

**Teclem
Prod**



GPS. 45°51'12.5"N 22°10'12.6"E

Strada Abatorului, Nr.3 , Faget, Timis, Romania. 305300

e-mail: comercial@teclem.com

tel: 0040 256 320275

www.teclem.com



TeclemProd - Catalogo generale

Teclem Prod Catalogo generale



www.teclem.com



**ARNIE
DADANT A CUBO
Misure IT**



**Fondo in legno
per arnie DB a cubo**

È un fondo composto da due piedi con un'altezza di 52 mm di abete o legno duro e un pannello di abete spesso 15 mm.

Fondo in legno DB per corpo da 10 telaini
Dimensioni: 525 X 435 X 45 mm - 2.214 kg/pz - Abete

Montato • **FN0300I**
Smontato • **FN0300I/KIT**

Fondo in legno DB per corpo da 12 telaini
Dimensioni: 525 X 500 X 45 mm - 2.682 kg/pz - Abete

Montato • **FN0400I**
Smontato • **FN0400I/KIT**

Fondo in legno DB con listello per corpo da 10 telaini
Dimensioni: 525 X 435 X 70 mm - 2.514 kg/pz - Abete

Montato • **FN0301I**
Smontato • **FN0301I/KIT**

Fondo in legno DB con listello per corpo da 12 telaini
Dimensioni: 525 X 500 X 70 mm - 2.982 kg/pz - Abete

Montato • **FN0401I**
Smontato • **FN0401I/KIT**

**Fondo antivarroa per arnia DB a cubo
con cassettino in lamiera zincata**

È un fondo con rete e cassettino in lamiera che aiuta con i trattamenti anti-varroa. I piedi sono alti 52 mm e sono realizzati in legno duro. La rete è zincata o in inox e il cassettino è realizzato in lamiera zincata.

Fondo antivarroa DB per corpo a 10 telaini

Dimensioni: 525 X 435 X 52 mm - 2.178 kg/pz - Abete

Montato • **FN0100I**
Smontato • **FN0100I/KIT**

Fondo antivarroa DB per corpo a 12 telaini

Dimensioni: 525 X 500 X 52 mm - 2.702 kg/pz - Abete

Montato • **FN0200I**
Smontato • **FN0200I/KIT**

Fondo antivarroa DB con listello per corpo a 10 telaini

Dimensioni: 525 X 435 X 77 mm - 2.478 kg/pz - Abete

Montato • **FN0101I**
Smontato • **FN0101I/KIT**

Fondo antivarroa DB con listello per corpo a 12 telaini

Dimensioni: 525 X 500 X 77 mm - 3.002 kg/pz - Abete

Montato • **FN0201I**
Smontato • **FN0201I/KIT**



**Fondo antivarroa per arnia DB a cubo
con cassettino in multistrato fenolico**

È un fondo con rete e cassettino in lamiera che aiuta con i trattamenti anti-varroa. I piedi sono alti 52 mm e sono realizzati in legno duro. La rete è zincata o in inox e il cassettino è realizzato in multistrato fenolico spesso 9 mm.

Fondo antivarroa DB per arnia a cubo per 10 telaini

Dimensioni: 525 X 435 X 52 mm - 2.962 kg/pz - Abete, multistrato fenolico

Montato • **FN0100I**
Smontato • **FN0100I/KIT**

Fondo antivarroa DB per arnia a cubo per 12 telaini

Dim.: 525 X 500 X 52 mm - 3.612 kg/pz - Abete, multistrato fenolico

Montato • **FN0203I**
Smontato • **FN0203I/KIT**

Fondo antivarroa DB con listello per arnia a cubo per 10 telaini

Dimensioni: 525 X 435 X 77 mm - 3.112 kg/pz - Abete, multistrato fenolico

Montat • **FN0106I**
Smontato • **FN0106I/KIT**

Fondo antivarroa DB con listello per arnia a cubo per 12 telaini

Dimensioni: 525 X 500 X 77 mm - 3.732 kg/pz - Abete, multistrato fenolico

Montat • **FN0206I**
Smontato • **FN0206I/KIT**



Nido Dadant a cubo per telaini 1/1 - altezza 345mm

Questo nido contiene due maniglie metalliche sui lati e due fresate sulla parte anteriore e posteriore, tre angolari, distanziatori per 10 o 12 telaini, una porticina con le guide montate e la porticina fresata. Tutti gli angoli vengono avvitati usando 4 + 3 viti.

Nido DB 1/1 a cubo H345 da 10 telaini
Dimensioni: 500 X 435 X 345 mm - 7.555 kg/pz
Materiale: Abete

Montato • **CB09001**
Smontato • **CB09001/KIT**

Nido DB 1/1 a cubo H345 da 12 telaini
Dimensioni: 500 X 500 X 345 mm - 8.980 kg/pz
Materiale: Abete

Montato • **CB10001**
Smontato • **CB10001/KIT**

www.teclem-prod.com



ARNIE DA NOMADISMO STANDARD DADANT Misure IT



Nido Dadant 1/1 a cubo per fondo con il listello - altezza 315mm

Contiene 4 maniglie fresate su tutti i lati, tre angolari, i distanziatori per 10 o 12 telaini e una porticina con le guide montate. Considerando che non ha una porticina fresata, può essere utilizzato solo con un modello di fondo con listello. Il vantaggio di questo nido è che può essere utilizzato anche come melario per telai 1/1.

Nido DB 1/1 H315 da 10 telaini
Dimensioni: 500 X 435 X 315 mm - 5.544 kg/pz
Materiale: Abete

Montato • **CB11001**
Smontato • **CB11001/KIT**

Nido DB 1/1 H315 da 12 telaini
Dimensioni: 500 X 500 X 315 mm - 6.760 kg/pz
Materiale: Abete

Montato • **CB12001**
Smontato • **CB12001/KIT**



Nido Dadant EC a cubo con fondo incassato

Contiene due maniglie metalliche sui lati e due fresate sulla parte anteriore e posteriore, tre angolari, i distanziatori per 10 telaini, una porticina con le sue guide montate e una porticina fresata. Tutti gli angoli sono avvitati usando 4 + 3 viti. Inoltre, ha diversi modelli di fondi inclusi, incorporati nella parte inferiore fresata dell'nido.

Nido EC da 10 telaini con fondo antivarroa DB incassato
Dimensioni: 500 X 435 X 385 mm - 9.733 kg/pz
Materiale: Abete

Montato • **CB11031**
Smontato • **CB11031/KIT**

**Nido EC da 10 telaini con fondo antivarroa DB incassato,
con cassetto in multistrato fenolico**
Dimensioni: 500 X 435 X 385 mm - 10.515 kg/pz
Materiale: Abete

Montato • **CB11051**
Smontato • **CB11051/KIT**

Nido EC da 10 telaini con fondo in legno incassato
Dimensioni: 500 X 435 X 385 mm - 9.769 kg/pz
Materiale: Abete

Montato • **CB11041**
Smontato • **CB11041/KIT**



Fondo in legno per arnie DB da nomadismo

È un fondo composto da due piedi con un'altezza di 52 mm di abete o legno duro e un pannello in abete spesso 15 mm.

Fondo in legno DB per corpo da nomadismo da 10 telaini

Dimensioni: 578 X 435 X 52 mm - 2.050 kg/pz
Materiale: Abete

Montato • **FN0302I**
Smontato • **FN0302I/KIT**

Fondo in legno DB per corpo da nomadismo da 12 telaini

Dimensioni: 578 X 500 X 52 mm - 2.454 kg/pz
Materiale: Abete

Montato • **FN0402I**
Smontato • **FN0402I/KIT**



Fondo antivarroa per arnia DB da nomadismo con cassetto in lamiera zincata

È un fondo con rete e cassetto in lamiera che aiuta con i trattamenti anti-varroa. I piedi sono alti 52 mm e sono realizzati in abete o legno duro. La rete è zincata o in inox e il cassetto è realizzato in lamiera zincata.

Fondo antivarroa DB per arnia da nomadismo a 10 telaini

Dimensioni: 578 X 435 X 52 mm - 2.418 kg/pz

Materiale: Abete

Montato • **FN0105I**
Smontato • **FN0105I/KIT**

Fondo antivarroa DB per arnia da nomadismo a 12 telaini

Dimensioni: 578 X 500 X 52 mm - 3.002 kg/pz

Materiale: Abete

Montato • **FN0205I**
Smontato • **FN0205I/KIT**



Fondo antivarroa per arnia DB da nomadismo con cassetto in multistrato fenolico

È un fondo con rete e cassetto in lamiera che aiuta con i trattamenti anti-varroa. I piedi sono alti 52 mm e sono realizzati in abete o legno duro. La rete è zincata o in inox e il cassetto è realizzato in multistrato fenolico spesso 9 mm.

Fondo antivarroa DB con multistrato fenolico per arnia da nomadismo per 10 telaini

Dimensioni: 578 X 435 X 52 mm - 2.718 kg/pz

Materiale: Abete, multistrato fenolico

Montato • **FN0104I**
Smontato • **FN0104I/KIT**

Fondo antivarroa DB con multistrato fenolico per da nomadismo per 12 telaini

Dimensioni: 578 X 500 X 52 mm - 3.302 kg/pz

Materiale: Abete, multistrato fenolico

Montato • **FN0204I**
Smontato • **FN0204I/KIT**



Nido DB da nomadismo per telaini 1/1 - altezza 345mm

Il nido da nomadismo è particolare perché ha un davanzale che copre la parte frontale dell'alveare. Questo spazio, incluso l'ingresso delle api, può essere sigillato durante il trasporto con una rete metallica incorniciata tenuta in posizione da due viti tipo girandole. Il nido contiene due maniglie metalliche, tre angolari, due distanziatori per 10 o 12 telaini e una porticina con le guide. È confezionato in abete e gli angoli sono avvitati con 4 +3 viti. Il davanzale è coperto da una lamiera zincata

Nido DB da nomadismo per 10 telaini

Dimensioni: 615 X 435 X 345 mm - 7.660 kg/pz - Abete

Montato • **CB1500I**
Smontato • **CB1500I/KIT**

Nido DB da nomadismo per 12 telaini

Dimensioni: 615 X 500 X 345 mm - 8.495 kg/pz - Abete

Montato • **CB1600I**
Smontato • **CB1600I/KIT**

Mascherina per nido DB da nomadismo da 10 telaini

Dimensioni: 405 X 230 X 25 mm - 0.342 kg/pz - Abete parafinato

Montato • **CB1505I**

Mascherina per nido DB da nomadismo da 12 telaini

Dimensioni: 470 X 230 X 25 mm - 0.396 kg/pz - Abete parafinato

Montato • **CB1605I**



Magazie 1/2 DB

Incluse maniglie fresate su tutti quattro lati e due distanziatori da 8 o 9 telaini per l'alveare di 10 telaini e rispettivamente due distanziatori da 10 o 11 telaini per l'alveare di 12 telaini. Il melario è avvitato con 3 + 2 viti su tutti gli angoli.

Melario 1/2 da 8 o 9 telai DB

- per arnie a cubo o da nomadismo da 10 telai

Dimensioni: 500 X 435 X 172 mm - 3.150 kg/pz

Materiale: Abete

Montato • **MG3000I**
Smontato • **MG3000I/KIT**

Melario 1/2 da 10 o 11 telai DB

- per arnie a cubo o da nomadismo da 12 telai

Dimensioni: 500 X 500 X 172 mm - 3.440 kg/pz

Materiale: Abete

Montato • **MG3100I**
Smontato • **MG3100I/KIT**



Nido EC da nomadismo DB - con fondo incastrato

Contiene due maniglie metalliche, tre angolari, due distanziatori da 10 o 12 telaini, una porticina con le guide la mascherina per il davanzale con due viti tipo girandola e uno dei tre tipi di fondi incassati. È confezionato in abete e gli angoli sono avvitati con 4 +3 viti. Il davanzale è coperto da una lamiera zincata.

Nido EC da nomadismo da 10 telai con fondo antivarroa DB normale incassato

Dimensioni: 615 X 435 X 385 mm - 10.078 kg/pz

Materiale: Abete

Montato • **CB1203I**
Smontato • **CB1203I/KIT**

Nido EC da nomadismo da 10 telai con fondo antivarroa DB incassato, con cassetto in multistrato fenolico

Dimensioni: 615 X 435 X 385 mm - 10.378 kg/pz

Materiale: Abete

Montato • **CB1205I**
Smontato • **CB1205I/KIT**

Nido EC da nomadismo da 10 telai con fondo in legno DB, incassato

Dimensioni: 615 X 435 X 385 mm - 9.710 kg/pz

Materiale: Abete

Montato • **CB1204I**
Smontato • **CB1204I/KIT**



Coprifavo a nutritore frontale

È composto da una cornice con un'altezza di 70 mm in abete con il fondo in multistrato da 9 mm e un coperchio in lamiera che copre l'entrata dell'alimentatore. È paraffinato su tutta la superficie.

Coprifavo a nutritore frontale - per arnia DB da 10 telaini

Dimensioni: 500 X 430 X 70 mm - 2.104 kg/pz
Materiale: Abete paraffinato

Montato • PD3610I
Smontato • PD3610I/KIT

Coprifavo a nutritore frontale - per arnia DB da 12 telaini

Dimensioni: 500 X 500 X 70 mm - 2.284 kg/pz
Materiale: Abete paraffinato

Montato • PD3710I
Smontato • PD3710I/KIT



Coprifavo con disco a 4 posizioni

È composto da un telaio in abete alto 60 mm, un pannello inferiore in abete spesso 16 mm con un foro laterale e un disco metallico a quattro posizioni. Il nutritore in plastica non è incluso.

Coprifavo con disco a 4 posizioni - per arnia DB da 10 telaini

Dimensioni: 500 X 430 X 76 mm - 2.802 kg/pz
Materiale: Abete

Montato • PD3600I
Smontato • PD3600I/KIT

Coprifavo con disco a 4 posizioni - per arnia DB da 12 telaini

Dimensioni: 500 X 495 X 76 mm - 3.216 kg/pz
Materiale: Abete

Montato • PD3700I
Smontato • PD3700I/KIT

Nutritore in plastica (PE) per nutrimento liquido - 2 L

Dimensioni: Ø270 X 60 mm - 0.260 kg/pz

Materiale: Plastica
• AC6244I

Nutritore in plastica (PE) per nutrimento liquido - 0,8 L

Dimensioni: Ø200 X 60 mm - 0.150 kg/pz

Materiale: Plastica
• AC6243I

Coprifavo a nutritore a doppio uso

È un coprifavo a nutritore con dimensioni normali DB, utilizzata sia per nutrimento liquido - con la parte frontale, sia per il nutrimento solido con il disco a 4 posizioni.

È realizzato in abete, include un disco metallico a 4 posizioni, coperchio in lamiera zincata che copre l'alimentatore anteriore e due pannelli in MDF che coprono le due parti del coprifavo.

Coprifavo a nutritore a doppio uso - per arnia DB da 10 telaini

Dimensioni: 500 X 430 X 85 mm - 4.666 kg/pz
Materiale: Abete paraffinato

Montato • PD3655I
Smontato • PD3655I/KIT



Tetto in legno ricoperto in lamiera

È composto da un telaio in abete e un pannello in MDF. Interamente e ricoperto in lamiera zincata con uno spessore di 0,35 - 0,6 mm

Tetto in legno con lamiera - per arnia DB da 10 telaini

Dimensioni: 550 X 485 X 100 mm - 3.550 kg/pz
interno: 515 X 450 X 95 mm

Materiale: Abete, MDF, Lamiera zincata

Montato • CA3800I

Tetto in legno con lamiera - per arnia DB da 12 telaini

Dimensioni: 550 X 550 X 100 mm - 4.100 kg/pz
interno: 515 X 515 X 95 mm

Materiale: Abete, MDF, Lamiera zincata

Montato • CA3900I



Tetto in lamiera con ribattini

È realizzato interamente in lamiera zincata con uno spessore di 0,5 mm, ogni bordo è bloccato con 2 ribattini.

Tetto in lamiera con ribattini - per arnia DB da 10 telaini

Dimensioni: 515 X 450 X 100 mm - 1.752 kg/pz

Materiale: Lamiera zincata

Montato • CA4000I

Tetto in lamiera con ribattini - per arnia DB da 12 telaini

Dimensioni: 515 X 515 X 100 mm - 2.450 kg/pz

Materiale: Lamiera zincata

Montato • CA4100I



Tetto in legno a Chalet ricoperto in lamiera

È composto da un telaio in abete, 2 pannelli in multistrato che formano il tetto a Chalet, ed è coperto con lamiera zincata da 0,35 mm.

Tetto a Chalet - per arnia DB da 10 telaini

Dimensioni: 540 X 610 X 160 mm - 4.938 kg/pz
interno: 450 X 515 X 80 mm

Materiale: Abete, Multistrato da 9mm, Lamiera zincata

Montato • CA3801I

Tetto a Chalet - per arnia DB da 12 telaini

Dimensioni: 620 X 610 X 160 mm - 5.382 kg/pz
interno: 530 X 515 X 80 mm

Materiale: Abete, Multistrato da 9mm, Lamiera zincata

Montato • CA3901I



Bancali per melari con lamiera sottostante

Bancale per 2 melari da 10 con lamiera sottostante


Dimensioni: 870 X 500 X 125 mm - 10.030 kg/pz
Materiale: Legno - misto

Montato • AC0020I
Smontato • AC0020I/KIT

Bancale per 4 melari da 10 con lamiera sottostante

Dimensioni: 870 X 1000 X 125 mm - 19.940 kg/pz
Materiale: Lemn - amestec

Montato • AC0040I
Smontato • AC0040I/KIT



Apiscampi con foro di ripopolamento

È composto da un telaio alto 30 mm, un pannello in MDF spesso da 4 mm, un separatore in lamiera zincata che blocca il foro di ripopolamento, e l'apiscampo in plastica.



Apiscampo tipo Malagola a 4 uscite - per arnia DB da 10 telaini

Dimensioni: 500 X 435 X 30 mm - 1.240 kg/pz
Materiale: Abete, Plastica, MDF

Montato • PD6700I
Smontato • PD6700I/KIT

Apiscampo tipo Malagola a 4 uscite - per arnia DB da 12 telaini

Dimensioni: 500 X 500 X 30 mm - 1.488 kg/pz
Materiale: Abete, Plastica, MDF

Montato • PD6800I
Smontato • PD6800I/KIT

Apiscampo tipo Malagola / Losagna a 2 uscite - per arnia DB da 10 telaini

Dimensioni: 500 X 435 X 30 mm - 1.210 kg/pz
Materiale: Abete, Plastica, MDF

Montato • PD6900I
Smontato • PD6900I/KIT

Apiscampo tipo Malagola / Losagna a 2 uscite - per arnia DB da 12 telaini

Dimensioni: 500 X 500 X 30 mm - 1.456 kg/pz
Materiale: Abete, Plastica, MDF

Montato • PD6901I
Smontato • PD6901I/KIT

Apiscampo a 8 uscite - per arnia DB da 10 telaini

Dimensioni: 500 X 435 X 30 mm - 1.140 kg/pz
Materiale: Abete, Plastica, MDF

Montato • PD6701I
Smontato • PD6701I/KIT

Apiscampo a 8 uscite - per arnia DB da 12 telaini

Dimensioni: 500 X 500 X 30 mm - 1.364 kg/pz
Materiale: Abete, Plastica, MDF

Montato • PD6801I
Smontato • PD6801I/KIT

Apiscampo a 2 uscite, rotondo - per arnia DB da 10 telaini

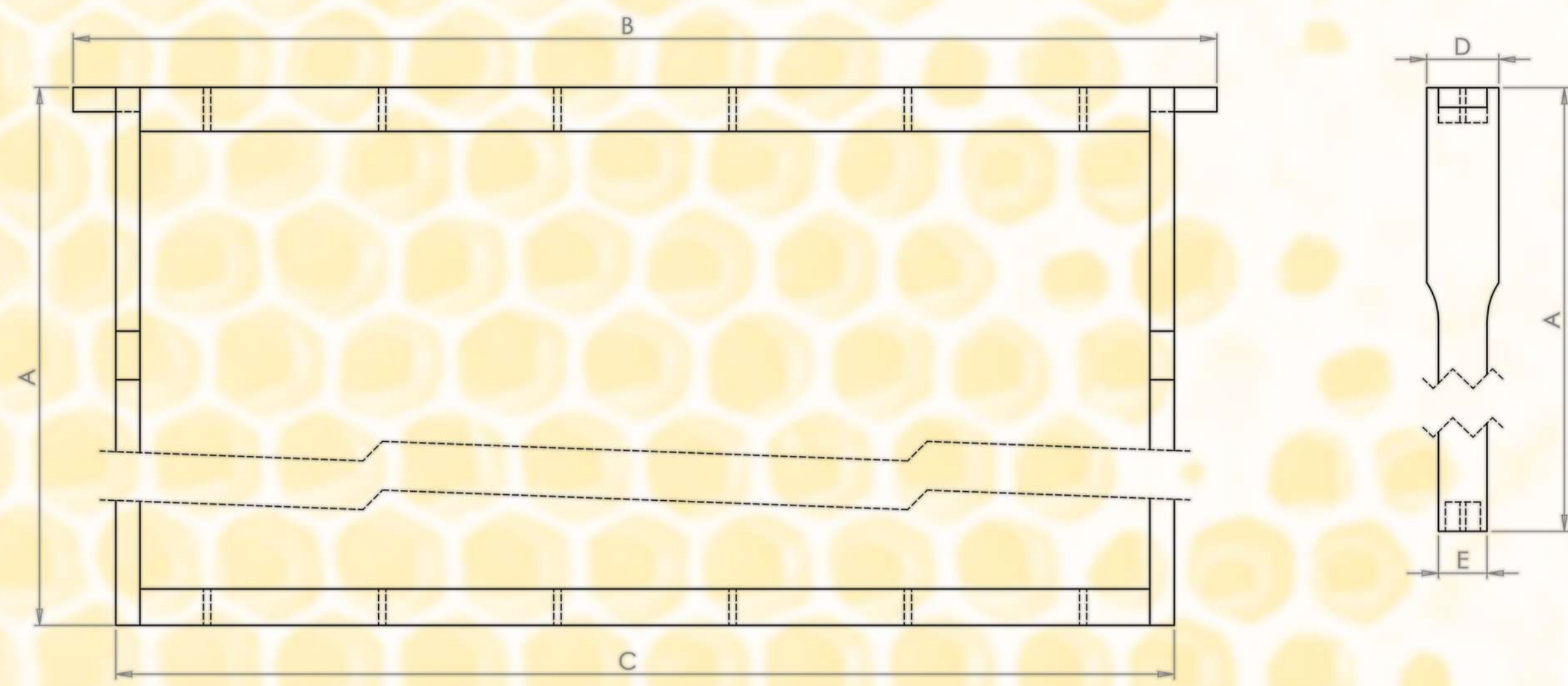
Dimensioni: 500 X 435 X 30 mm - 1.228 kg/pz
Materiale: Abete, Plastica, MDF

Montato • PD6702I
Smontato • PD6702I/KIT

Apiscampo a 2 uscite, rotondo - per arnia DB da 12 telaini


Dimensioni: 500 X 500 X 30 mm - 1.476 kg/pz
Materiale: Abete, Plastica, MDF

Montato • PD6802I
Smontato • PD6802I/KIT



Telaini e Diaframmi

I telaini possono essere fatti in tiglio, pino e abete come standard. Il filo utilizzato può essere stagno, inox o, nel caso dei modelli seguenti, zincato. Opzionalmente, possono essere montati degli occhelli per un migliore fissaggio del filo (non incluso nei modelli standard).



Telaino DB normale 1/2 - Infilatura verticale
 @160mm • @470mm • @435mm • @25mm • @25mm - 0.194 kg/pz
 Materiale: Abete, filo zincato
 Infilato • RM5500I/VE
 Inchiodato • RM5500I/NS
 Smontato • RM5500I/KIT

Telaino DB normale 1/1 - Infilatura verticale
 @300mm • @470mm • @435mm • @25mm • @25mm - 0.236 kg/pz
 Materiale: Abete, filo zincato
 Infilato • RM5700I/VE
 Inchiodato • RM5700I/NS
 Smontato • RM5700I/KIT

Telaino DB Hoffman 1/2 - Infilatura verticale
 @160mm • @470mm • @435mm • @37mm • @25mm - 0.206 kg/pz
 Materiale: Abete, filo zincato
 Infilato • RM5800I/VE
 Inchiodato • RM5800I/NS
 Smontato • RM5800I/KIT

Telaino DB Hoffman 1/1 - Infilatura verticale
 @300mm • @470mm • @435mm • @37mm • @25mm - 0.228 kg/pz
 Materiale: Abete, filo zincato
 Infilato • RM6000I/VE
 Inchiodato • RM6000I/NS
 Smontato • RM6000I/KIT

Diaframma in polistirolo con spessore di 20 mm DB 1/1
 @300mm • @470mm • @435mm • @20mm • @20mm
 Materiale: Tiglio, Polistirolo - 0.172 kg/pz
 Montato • RS5402I

Diaframma in polistirolo con spessore di 30 mm DB 1/1
 @300mm • @470mm • @435mm • @30mm • @30mm
 Materiale: Tiglio, Polistirolo - 0.377 kg/pz
 Montato • RS5403I

Diaframma in legno
 @300mm • @470mm • @435mm • @25mm • @25mm
 Materiale: Tiglio - pannelli incollati - 0.642 kg/pz
 Montato • RS5400I

Diaframma in MDF
 @300mm • @470mm • @435mm • @25mm • @25mm
 Materiale: Tiglio, MDF - 0.450 kg/pz
 Montato • RS5404I

Diaframma Haneman
 @160mm • @470mm • @435mm • @32mm • @32mm
 Materiale: Tiglio, Griglia Haneman - plastica - 0.734 kg/pz
 Montato • RS5413I

Nutritori a tasca

I nutritori da 0,3 - 0,6 L sono realizzati in un unico pezzo di legno di tiglio, paraffinato. I nutritori da 1,5 - 3 L sono completamente paraffinati ed è composti di un telaio in tiglio e due pareti in multistrato.

Nutritore a tasca normale 9cm - 0,3L
 Dimensioni: @90mm • @470mm • @435mm • @25mm • @25mm - 0.185 kg/pz
 Materiale: Tiglio Paraffinato
 Montato • RS6400I

Nutritore a tasca Hoffman 9cm - 0,6L
 Dimensioni: @90mm • @470mm • @435mm • @45mm • @45mm - 0.370 kg/pz
 Materiale: Tiglio Paraffinato
 Montato • RS6300I

Nutritore a tasca 1/2 con pareti in multistrato - 1,5L
 Dimensioni: @160mm • @470mm • @435mm • @33mm • @33mm - 0.584 kg/pz
 Materiale: Tiglio, Multistrato Paraffinato
 Montato • RS6600I

Nutritore a tasca 1/1 con pareti in multistrato - 3L
 Dimensioni: @300mm • @470mm • @435mm • @33mm • @33mm - 1.116 kg/pz
 Materiale: Tiglio, Multistrato Paraffinato
 Montato • RS6500I





Arnia a cubo DB, da 10 telaini (senza telaini, non verniciata)

È composto dai seguenti articoli:

Fondo antivarroa DB	• FN01001
Nido DB a cubo, h345mm	• CB09001
Melario 1/2 DB da 8/9 telaini	• MG30001
Coprifavo con disco a 4 posizioni	• PD36001
Tetto in legno con lamiera	• CA38001

Dimensioni: 550 X 485 X 640 mm -- 17.437 kg/pz
Materiale predominante: Abete

Montata • **SC53001**
Smontata • **SC53001/KIT**

Arnia a cubo DB, da 12 telaini (senza telaini, non verniciata)

È composto dai seguenti articoli:

Fondo antivarroa DB	• FN02001
Nido DB a cubo, h345mm	• CB10001
Melario 1/2 DB da 10/11 telaini	• MG31001
Coprifavo con disco a 4 posizioni	• PD37001
Tetto in legno con lamiera	• CA39001

Dimensioni: 550 X 550 X 640 mm - 20.788 kg/pz
Materiale predominante: Abete

Montat • **SC51001**
Demontat • **SC51001/KIT**

Arnia EC a cubo DB, da 10 telaini (senza telaini, non verniciata)

È composto dai seguenti articoli:

Nido EC a cubo DB	• CB11031
Melario 1/2 DB da 8/9 telaini	• MG30001
Coprifavo con disco a 4 posizioni	• PD36001
Tetto in legno con lamiera	• CA38001

Dimensioni: 550 X 485 X 640 mm - 17.439 kg/pz
Materiale predominante: Abete

Montata • **SC44001**
Smontata • **SC44001/KIT**



Arnia EC da nomadismo DB, da 10 telaini (senza telaini, non verniciata)

È composto dai seguenti articoli:

Nido EC da nomadismo DB, h345mm	• CB12031
Melario 1/2 DB da 8/9 telaini	• MG30001
Coprifavo con disco a 4 posizioni	• PD36001
Tetto in legno con lamiera	• CA38001

Dimensioni: 635 X 485 X 640 mm - 19.580 kg/pz
Materiale predominante: Abete

Montata • **SC45001**
Smontata • **SC45001/KIT**



Arnia DB da nomadismo, da 12 telaini (senza telaini, non verniciata)

È composto dai seguenti articoli:

Fondo antivarroa DB	• FN01051
Nido DB da nomadismo, h345mm	• CB15001
Melario 1/2 DB da 8/9 telaini	• MG30001
Coprifavo con disco a 4 posizioni	• PD36001
Tetto in legno con lamiera	• CA38001

Dimensioni: 635 X 485 X 640 mm - 19.640 kg/pz
Materiale predominante: Abete

Montata • **SC47001**
Smontata • **SC47001/KIT**

Arnia DB da nomadismo, da 12 telaini (senza telaini, non verniciata)

È composto dai seguenti articoli:

Fondo antivarroa DB	• FN04021
Nido DB da nomadismo, h345mm	• CB16001
Melario 1/2 DB da 10/11 telaini	• MG31001
Coprifavo con disco a 4 posizioni	• PD37001
Tetto in legno con lamiera	• CA39001


Dimensioni: 635 X 550 X 640 mm - 22.253 kg/pz
Materiale predominante: Abete

Montata • **SC49001**
Smontata • **SC49001/KIT**





**ARNIE A CUBO
DADANT E LANGSTROTH
Misure FR**



**Fondo antivarroa per arnia a cubo
con cassetto in lamiera zincata**

È un fondo con la rete e il cassetto che aiuta con i trattamenti della varroa e la pulizia dell'arnia. I piedi sono alti 52 mm, sono realizzati in abete o legno duro. La rete è zincata o in inox e il cassetto è realizzato in lamiera zincata.

**Fondo antivarroa
per corpo a 10 telaini**

Dimensioni: 540 X 430 X 67 mm - 2.384 kg/pz
Materiale: Abete

Montato • FN0101F
Smontato • FN0101F/KIT

**Fondo antivarroa
per corpo a 12 telaini**

Dimensioni: 540 X 500 X 67 mm - 2.580 kg/pz
Materiale: Abete

Montato • FN0201F
Smontato • FN0201F/KIT



**Fondo in legno arieggiato
per arnie a cubo**

È un fondo composto da due piedi con l'altezza di 60 mm in abete o legno duro e un pannello in abete incollato da 15 mm spesso. Sul retro del pannello è presente un intaglio coperto con la rete zincata o in inox.

**Fondo in legno arieggiato
per corpo da 10 telaini**

Dimensioni: 540 X 430 X 60 mm - 1.982 kg/pz
Materiale: Abete

Montato • FN0106F
Smontato • FN0106F/KIT

**Fondo in legno arieggiato
per corpo da 12 telaini**

Dimensioni: 540 X 500 X 60 mm - 2.350 kg/pz
Materiale: Abete

Montato • FN0206F
Smontato • FN0206F/KIT



Fondo in legno per arnie a cubo

È un fondo composto da due piedi con l'altezza di 60 mm in abete o legno duro e un pannello in abete incollato spesso 15 mm.

**Fondo in legno
per corpo da 10 telaini**

Dimensioni: 540 X 430 X 60 mm - 2.350 kg/pz
Materiale: Abete

Montato • FN0301F
Smontato • FN0301F/KIT

**Fondo in legno
per corpo da 12 telaini**

Dimensioni: 540 X 500 X 60 mm - 2.682 kg/pz
Materiale: Abete

Montato • FN0401F
Smontato • FN0401F/KIT





Nido Dadant a cubo per telaini 1/1

Contiene quattro maniglie fresate, due distanziatori da 10 o 12 telaini rispettivamente. Tutti gli angoli sono avvitati con 4 + 3 viti. Non ha una porticina, fresata e le due pareti anteriore e posteriore sono provviste all'interno di un canale per poter montare un distanziatore blocca-telaini. (Il distanziatore blocca-telaini non è incluso nel modello standard)

Nido DB a cubo 1/1 H315 da 10 telaini
 Dimensioni: 500 X 430 X 315 mm - 5.544 kg/pz
 Materiale: Abete

Montato • **CB0900F**
 Smontato • **CB0900F/KIT**

Nido DB a cubo 1/1 H315 da 12 telaini
 Dimensioni: 500 X 500 X 315 mm - 6.760 kg/pz
 Materiale: Abete

Montato • **CB1000F**
 Smontato • **CB1000F/KIT**



Include maniglie fresate su tutti quattro lati e due distanziatori
 Il melario è avvitato con 3 + 2 viti su ogni angolo.

Melario 1/2 da 8 o 9 telaini DB
 Dimensioni: 500 X 430 X 172 mm - 3.096 kg/pz
 Materiale: Abete

Montato • **MG3000F**
 Smontato • **MG3000F/KIT**

Melario 1/2 da 10 o 12 telaini DB
 Dimensioni: 500 X 500 X 172 mm - 3.612 kg/pz
 Materiale: Abete

Montato • **MG3100F**
 Smontato • **MG3100F /KIT**

Nido Langstroth a cubo - per telaini 3/4

Contiene quattro maniglie fresate e due distanziatori. Tutti gli angoli sono avvitati con 4 + 3 viti. Non ha una porticina fresata e le due pareti anteriore e posteriore sono provviste all'interno di un canale per poter montare un distanziatore blocca-telaini. (Il distanziatore blocca-telaini non è incluso nel modello standard)

Nido LG 3/4 H245 da 10 telaini
 Dimensioni: 510 X 430 X 245 mm - 3.902 kg/pz
 Materiale: Abete

Montato • **CB1100F/LG**
 Smontato • **CB1100F/LG/KIT**

Nido LG 3/4 H245 da 12 telaini
 Dimensioni: 510 X 500 X 245 mm - 1.122 kg/pz
 Materiale: Abete

Montato • **CB1200F/LG**
 Smontato • **CB1200F/LG/KIT**



Coprifavo con nutritore frontale

È composto da una cornice con un'altezza di 70 mm in abete con il fondo in multistrato da 9 mm e un coperchio in lamiera che copre l'entrata dell'alimentatore. È paraffinato su tutta la superficie.

Coprifavo a nutritore frontale - per arnia DB da 10 telaini
 Dimensioni: 500 X 430 X 70 mm - 2.086 kg/pz, Abete paraffinato

Montato • **PD3610F**
 Smontato • **PD3610F/KIT**

Coprifavo a nutritore frontale - per arnia DB da 12 telaini
 Dimensioni: 500 X 500 X 70 mm - 2.286 kg/pz, Abete paraffinato

Montato • **PD3710F**
 Smontato • **PD3710F/KIT**

Coprifavo a nutritore frontale - per arnia LG da 10 telaini
 Dimensioni: 510 X 430 X 70 mm - 2.186 kg/pz, Abete paraffinato

Montato • **PD3610F/LG**
 Smontato • **PD3610F/LG/KIT**

Coprifavo a nutritore frontale - per arnia LG da 12 telaini
 Dimensioni: 510 X 500 X 70 mm - 2.386 kg/pz, Abete paraffinato

Montato • **PD3710F/LG**
 Smontato • **PD3710F/LG/KIT**



Melario per la produzione di miele in favetti

Contiene 4 maniglie fresate e su 3 parti interne - 2 pannelli MDF e rispettivamente una tavola di compensato da 9 mm. Tutti gli angoli sono avvitati con 3 + 2 viti.

Melario DB per miele in favetti H115 da 10 telaini
 Dimensioni: 500 X 430 X 115 mm - 2.628 kg/pz, Abete

Montato • **MG3055F**
 Smontato • **MG3055F/KIT**

Melario DB per miele in favetti H115 da 12 telaini
 Dimensioni: 500 X 500 X 115 mm - 3.150 kg/pz, Abete

Montato • **MG3065F**
 Smontato • **MG3065F/KIT**

Melario LG per miele in favetti H115 da 10 telaini
 Dimensioni: 510 X 430 X 115 mm - 2.928 kg/pz, Abete

Montato • **MG3055F/LG**
 Smontato • **MG3055F/LG/KIT**

Melario LG per miele in favetti H115 da 12 telaini
 Dimensioni: 510 X 500 X 115 mm - 3.450 kg/pz, Abete

Montato • **MG3065F/LG**
 Smontato • **MG3065F/LG/KIT**



Coprifavo con camino centrale

È costituito da un telaio con un'altezza di 40 mm in abete, un pannello in abete da 12 mm di spessore con un camino centrale e un coperchio per interrompere l'alimentazione.

Coprifavo con camino centrale - per arnia DB da 10 telaini
 Dimensioni: 500 X 430 X 52 mm - 1.802 kg/pz, Abete

Montato • **PD3695F**
 Smontato • **PD3695F/KIT**

Coprifavo con camino centrale - per arnia DB da 12 telaini
 Dimensioni: 500 X 500 X 52 mm - 2.159 kg/pz, Abete

Montato • **PD3795F**
 Smontato • **PD3795F/KIT**

Coprifavo con camino centrale - per arnia LG da 10 telaini
 Dimensioni: 510 X 430 X 52 mm - 1.902 kg/pz, Abete

Montato • **PD3695F/LG**
 Smontato • **PD3695F/LG/KIT**

Coprifavo con camino centrale - per arnia LG da 12 telaini
 Dimensioni: 510 X 500 X 52 mm - 2.259 kg/pz, Abete

Montato • **PD3795F/LG**
 Smontato • **PD3795F/LG/KIT**



Coprifavo a nutritore a doppio uso

È un coprifavo nutritore con dimensioni normali DB, utilizzata sia per nutrimento liquido - con la parte frontale, sia per nutrimento solido usando il disco a 4 posizioni. È realizzato in abete, include un disco metallico a 4 posizioni, coperchio in lamiera zincata che copre l'alimentatore frontale e due pannelli in MDF che coprono le due parti del coprifavo.

Coprifavo DB a nutritore a doppio uso - da 10 telaini

Dimensioni: 500 X 430 X 85 mm - 4.666 kg/pz - Abete paraffinato

Montato • **PD3655F**
Smontato • **PD3655F/KIT**

Coprifavo LG a nutritore a doppio uso - da 10 telaini

Dimensioni: 510 X 430 X 85 mm - 4.680 kg/pz - Abete paraffinato

Montato • **PD3655F/LG**
Smontato • **PD3655F/LG/KIT**

Coprifavo DB a nutritore a doppio uso - da 12 telaini

Dimensioni: 500 X 500 X 85 mm - 4.784 kg/pz - Abete paraffinato

Montato • **PD3755F**
Smontato • **PD3755F/KIT**

Coprifavo LG a nutritore a doppio uso - da 12 telaini

Dimensioni: 510 X 500 X 85 mm - 4.804 kg/pz - Abete paraffinato

Montato • **PD3755F/LG**
Smontato • **PD3755F/LG/KIT**



Coprifavo con MDF lucido

È costituito da un telaio di 30 X 30 mm in abete o tiglio e un pannello in MDF

Coprifavo con MDF lucido - per arnia DB da 10 telaini

Dimensioni: 500 X 430 X 30 mm - 1.426 kg/pz, Abete

Montato • **PD3680F**
Smontato • **PD3680F/KIT**

Coprifavo con MDF lucido - per arnia DB da 12 telaini

Dimensioni: 500 X 500 X 30 mm - 1.711 kg/pz, Abete

Montato • **PD3780F**
Smontato • **PD3780F/KIT**

Coprifavo con MDF lucido - per arnia LG da 10 telaini

Dimensioni: 510 X 430 X 30 mm - 1.156 kg/pz, Abete

Montato • **PD3680F/LG**
Smontato • **PD3680F/LG/KIT**

Coprifavo con MDF lucido - per arnia LG da 12 telaini

Dimensioni: 500 X 500 X 30 mm - 1.741 kg/pz, Abete

Montato • **PD3780F/LG**
Smontato • **PD3780F/LG/KIT**



Tetto in legno ricoperto in lamiera

È composto da un telaio in abete, un pannello in MDF e interamente ricoperto in lamiera zincata con uno spessore di 0.35 - 0.6 mm

Tetto in legno con lamiera - per arnia DB da 10 telaini

Dimensioni: 550 X 485 X 100 mm - 3.550 kg/pz

interno: 517 X 437 X 95 mm

Materiale: Abete, MDF, Lamiera zincata

Montato • **CA3800F**

Tetto in legno con lamiera - per arnia DB da 12 telaini

Dimensioni: 550 X 550 X 100 mm - 4.100 kg/pz

interno: 517 X 517 X 95 mm

Materiale: Abete, MDF, Lamiera zincata

Montato • **CA3900F**



Apiscampi con foro centrale

È costituito da un telaio con un'altezza di 30 mm e un pannello in MDF spesso 4 mm.

Materiale: Abete o Tiglio, MDF

Apiscampo con foro centrale - per arnia DB da 10 telaini

Dimensioni: 500 X 430 X 30 mm - 1.326 kg/pz

Montato • **PD6702F**
Smontato • **PD6702F/KIT**

Apiscampo con foro centrale - per arnia DB da 12 telaini

Dimensioni: 500 X 500 X 30 mm - 1.611 kg/pz

Montato • **PD6802F**
Smontato • **PD6802F/KIT**

Apiscampo con foro centrale - per arnia LG da 10 telaini

Dimensioni: 510 X 430 X 30 mm - 1.330 kg/pz

Montato • **PD6702F/LG**
Smontato • **PD6702F/LG/KIT**

Apiscampo con foro centrale - per arnia LG da 12 telaini

Dimensioni: 510 X 500 X 30 mm - 1.615 kg/pz

Montato • **PD6802F/LG**
Smontato • **PD6802F/LG/KIT**



Tetto in legno a Chalet ricoperto in lamiera

È composto da un telaio in abete, 2 pannelli in multistrato che formano il tetto a Chalet, ed è coperto con lamiera zincata di spessore 0,35 mm.

Tetto a Chalet - per arnia DB da 10 telaini

Dimensioni: 540 X 610 X 160 mm - 4.820 kg/pz

interno: 437 X 517 X 80 mm

Materiale: Abete, MDF, Lamiera zincata

Montato • **CA3801F**


Tetto a Chalet - per arnia DB da 12 telaini

Dimensioni: 620 X 610 X 160 mm - 5.382 kg/pz

interno: 517 X 517 X 80 mm

Materiale: Abete, MDF, Lamiera zincata

Montato • **CA3901F**



Bancali e supporti per melari e telaini

Supporto per un massimo di 30 telaini LG e DB

Dimensioni: 535 X 1000 X 360 mm - 5.100 kg/pz

Materiale: Legno misto

Montato • **AC0005F**
Smontato • **AC0005F/KIT**

Bancale BONAPI - per due melari DB da 10 telaini

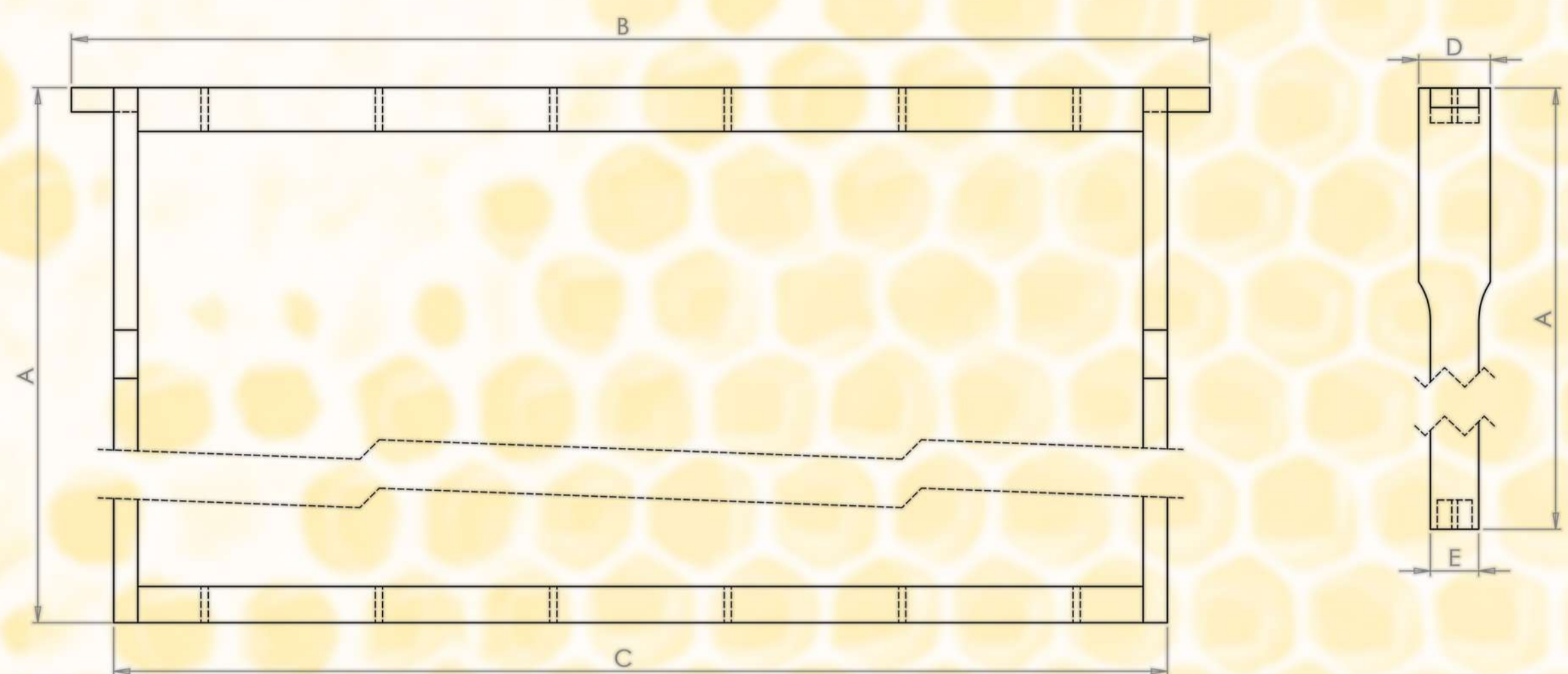
Dimensioni: 430 X 1080 X 130 mm - 10.400 kg/pz

Materiale: legno misto, lamiera zincata

(non illustrato)

Montato • **AC0025F**
Smontato • **AC0025F/KIT**





Telaini

I telaini possono essere fatti in tiglio, pino e abete come standard. Il filo utilizzato può essere stagno, inox, o nel caso dei modelli seguenti, zincato. Opzionalmente, possono essere montati gli ocelli per un migliore fissaggio del filo (non incluso nei modelli standard).

Telaino DB normale 1/2 - Infilatura orizzontale o obliquo

Dimensioni: @160mm • @470mm • @435mm • @25mm • @25mm - 0.194 kg/pz
Materiale: Tiglio, filo inox

- Infilato • **RM5500F/OR**
- Infilato • **RM5500F/BL**
- Inchiodato • **RM5500F/NS**
- Smontato • **RM5500F/KIT**

Telaino LG normale 3/4 - Infilatura orizzontale o obliquo

Dim.: @230mm • @480mm • @445mm • @25mm • @25mm - 0.248 kg/pz
Materiale: Tiglio, filo inox

- Infilato • **RM5600F/OR**
- Infilato • **RM5600F/BL**
- Inchiodato • **RM5600F/NS**
- Smontato • **RM5600F/KIT**

Telaino DB normale 1/1 - Infilatura orizzontale o obliquo

Dim.: @300mm • @470mm • @435mm • @25mm • @25mm - 0.236 kg/pz
Materiale: Tiglio, filo inox

- Infilato • **RM5700F/OR**
- Infilato • **RM5700F/BL**
- Inchiodato • **RM5700F/NS**
- Smontato • **RM5700F/KIT**

Telaino DB Hoffman 1/2 - Infilatura orizzontale o obliquo

Dimensioni: @160mm • @470mm • @435mm • @37mm • @25mm - 0.206 kg/pz
Materiale: Tiglio, filo inox

- Infilato • **RM5800F/OR**
- Infilato • **RM5800F/BL**
- Inchiodato • **RM5800F/NS**
- Smontato • **RM5800F/KIT**

Telaino LG Hoffman 3/4 - Infilatura orizzontale o obliquo

Dim.: @230mm • @480mm • @445mm • @25mm • @25mm - 0.268 kg/pz
Materiale: Tiglio, filo inox

- Infilato • **RM5900F/OR**
- Infilato • **RM5900F/BL**
- Inchiodato • **RM5900F/NS**
- Smontato • **RM5900F/KIT**

Telaino DB Hoffman 1/1 - Infilatura orizzontale o obliquo

Dimensioni: @300mm • @470mm • @435mm • @37mm • @25mm - 0.288 kg/pz
Materiale: Tiglio, filo inox

- Infilato • **RM6000F/OR**
- Infilato • **RM6000F/BL**
- Inchiodato • **RM6000F/NS**
- Smontato • **RM6000F/KIT**

Telaino per la produzione di miele in favetto - lunghezza DB

Dimensioni: @105mm • @470mm • @435mm • @37mm • @25mm - 0.195 kg/pz
Materiale: Tiglio

- Inchiodato • **RS5155F**

Telaino per la produzione di miele in favetto - lunghezza LG

Dimensioni: @105mm • @480mm • @445mm • @37mm • @25mm - 0.215 kg/pz
Materiale: Tiglio

- Inchiodato • **RS5156F**

Nutritori a tasca

Nutritore a tasca normale 9cm - 0,3L

Dimensioni: @90mm • @470mm • @435mm • @25mm • @25mm - 0.185 kg/pz
Materiale: Tiglio Paraffinato

Montato • **RS6400F**

Nutritore a tasca Hoffman 9cm - 0,6L

@90mm • @470mm • @435mm • @45mm • @45mm - 0.370 kg/pz
Materiale: Tiglio Paraffinato

Montato • **RS6300F**

Nutritore a tasca DB 1/2 con pareti in multistrato - 1,5L

@125mm • @470mm • @435mm • @33mm • @33mm - 0.584 kg/pz
Materiale: Tiglio, Multistrato Paraffinato

Montato • **RS6600F**

Nutritore a tasca LG 3/4 con pareti in multistrato - 2,2L

@200mm • @480mm • @445mm • @33mm • @33mm - 0.875 kg/pz
Materiale: Tiglio, Multistrato Paraffinato

Montato • **RS6525F**

Nutritore a tasca DB 1/1 con pareti in multistrato - 3L

@255mm • @470mm • @435mm • @33mm • @33mm - 1.160 kg/pz
Materiale: Tiglio, Multistrato Paraffinato

Montato • **RS6500F**

Diaframmi

Diaframma in legno DB 1/1

@300mm • @470mm • @435mm • @25mm • @25mm - 0.642 kg/pz
Materiale: Tiglio - pannelli incollati

Montato • **RS5400F**

Diaframma in legno LG 3/4

@230mm • @480mm • @445mm • @25mm • @25mm - 0.500 kg/pz
Materiale: Tiglio - pannelli incollati

Montato • **RS5450F**

Diaframma con pellicola di alluminio DB 1/1

@300mm • @470mm • @435mm • @25mm • @25mm - 0.508 kg/pz
Materiale: Tiglio, Polistirolo, Pellicola di alluminio

Montato • **RS5405F**

Diaframma in polistirolo con spessore 22 mm DB 1/1


@300mm • @470mm • @435mm • @22mm • @22mm - 0.200 kg/pz
Materiale: Tiglio, Polistirolo

Montato • **RS5402F**

Diaframma in polistirolo con spessore 30 mm DB 1/1

@300mm • @470mm • @435mm • @30mm • @30mm - 0.377 kg/pz
Materiale: Tiglio, Polistirolo

Montato • **RS5403F**



Arnia a cubo DB, da 10 telaini (senza telaini, non verniciata)

È composto dai seguenti articoli:

- | | |
|---------------------------------|-----------|
| Fondo antivarroa DB | • FN0101F |
| Nido DB a cubo, h315mm | • CB0900F |
| Melario 1/2 DB da 8/9 telaini | • MG3000F |
| Coprifavo a nutritoire frontale | • PD3610F |
| Tetto in legno con lamiera | • CA3800F |

Dimensioni: 550 X 485 X 620 mm - 16.600 kg/pz
Materiale predominante: Abete

- Montata • **SC5300F**
Smontata • **SC5300F/KIT**



Arnia a cubo DB, da 12 telaini (senza telaini, non verniciata)

È composto dai seguenti articoli:

- | | |
|---------------------------------|-----------|
| Fondo antivarroa DB | • FN0201F |
| Nido DB a cubo, h315mm | • CB1000F |
| Melario 1/2 DB da 10/11 telaini | • MG3100F |
| Coprifavo a nutritoire frontale | • PD3710F |
| Tetto in legno con lamiera | • CA3900F |

Dimensioni: 550 X 550 X 620 mm - 19.338 kg/pz
Materiale predominante: Abete

- Montata • **SC5100F**
Smontata • **SC5100F/KIT**

ARNIE A CUBO A TENONE DADANT E LANGSTROTH Masuri FR



Arnia a cubo LG, da 10 telaini (senza telaini, non verniciata)

È composto dai seguenti articoli:

- | | |
|---------------------------------|--------------|
| Fondo antivarroa DB | • FN0101F |
| Nido LG 3/4 H245 | • CB1100F/LG |
| Nido LG 3/4 H245 | • CB1100F/LG |
| Coprifavo a nutritoire frontale | • PD3610F/LG |
| Tetto in legno con lamiera | • CA3800F |

Dimensioni: 550 X 485 X 630 mm - 15.924 kg/pz
Materiale predominante: Abete

- Montata • **SC4450F/LG**
Smontata • **SC4450F/LG/KIT**

Arnia a cubo LG, da 10 telaini (senza telaini, non verniciata)

È composto dai seguenti articoli:

- | | |
|---------------------------------|--------------|
| Fondo antivarroa DB | • FN0201F |
| Nido LG 3/4 H245 | • CB1200F/LG |
| Nido LG 3/4 H245 | • CB1200F/LG |
| Coprifavo a nutritoire frontale | • PD3710F/LG |
| Tetto in legno con lamiera | • CA3900F |

Dimensioni: 550 X 550 X 630 mm - 17.310 kg/pz
Materiale predominante: Abete

- Montata • **SC4470F/LG**
Smontata • **SC4470F/LG/KIT**



Fondo in legno arieggiato per arnie a tenone

È un fondo semplice composto da due piedi con un'altezza di 50 mm di e un pannello di pino incollato, 15 mm di spessore. Sul retro del pannello è presente un intaglio coperto con rete zincata o in inox.

Fondo in legno arieggiato per corpo a tenone da 10 telaini

Dimensioni: 525 X 430 X 50 mm - 2.134 kg/pz
Materiale: Pino

Montato • **FN0101T**
Smontato • **FN0101T/KIT**

Fondo in legno arieggiato per corpo a tenone da 12 telaini

Dimensioni: 525 X 500 X 50 mm - 2.561 kg/pz
Materiale: Pino

Montato • **FN0201T**
Smontato • **FN0201T/KIT**

Fondo in legno per arnie a tenone

È un fondo semplice composto da due piedi con un'altezza di 50 mm e un pannello di pino incollato spesso 15 mm.

Fondo in legno per corpo a tenone da 10 telaini

Dimensioni: 525 X 430 X 50 mm - 2.214 kg/pz
Materiale: Pino

Montato • **FN0301T**

Fondo in legno per corpo a tenone da 12 telaini

Dimensioni: 525 X 500 X 50 mm - 2.682 kg/pz
Materiale: Pino

Montato • **FN0401T**

Porticina in legno per fondo da 10 telaini

Dimensioni: 328 X 25 X 25 mm - 0.120 kg/pz
Materiale: Pino

• **FN1640T**

Porticina in legno per fondo da 12 telaini

Dimensioni: 548 X 25 X 25 mm - 0.180 kg/pz
Materiale: Pino

• **FN1650T**

Nido a tenone Dadant per telaini 1/1

Contiene 4 maniglie fresate e due distanziatori da 10, 12 telaini o lisci. Tutti gli angoli sono fresati a tenone e inchiodati con 7 + 6 chiodi. Le due pareti anteriore e posteriore sono provviste all'interno di un canale per poter montare un distanziatore blocca-telaini (da fondo). (Il distanziatore blocca-telaini non è incluso nel modello standard)

Nido DB a tenone 1/1 H315 da 10 telaini

Dimensioni: 500 X 430 X 315 mm - 5.886 kg/pz
Materiale: Pino

Montato • **CB0900T**
Smontato • **CB0900T/KIT**

Nido DB a tenone 1/1 H315 da 12 telaini

Dimensioni: 500 X 500 X 315 mm - 6.343 kg/pz
Materiale: Pino

Montato • **CB1000T**
Smontato • **CB1000T/KIT**

Corpo Langstroth a tenone per telaini 3/4

Contiene 4 maniglie fresate e due distanziatori da 10, 12 telaini o lisci. Tutti gli angoli sono fresati a tenone e inchiodati con 6 + 5 chiodi. Le due pareti anteriore e posteriore sono provviste all'interno di un canale per poter montare un distanziatore blocca-telaini (da fondo). (Il distanziatore blocca-telaini non è incluso nel modello standard)

Corpo a tenone LG 3/4 H245 da 10 telaini

Dimensioni: 510 X 430 X 245 mm - 5.436 kg/pz
Materiale: Pino

Montato • **CB1100T/LG**
Smontato • **CB1100T/LG/KIT**

Corpo a tenone LG 3/4 H245 da 12 telaini

Dimensioni: 510 X 500 X 245 mm - 6.523 kg/pz
Materiale: Pino

Montato • **CB1200T/LG**
Smontato • **CB1200T/LG/KIT**

Melario a tenone 1/2 DB

Include maniglie fresate su tutti quattro gli lati e due distanziatori da 8, 9 telaini o lisci per l'alveare di 10, rispettivamente due distanziatori da 10, 11 telaini o lisci per l'alveare di 12 telaini. Il melario e fresato a tenone è inchiodato con 4 + 3 chiodi su ogni angolo.

Melario a tenone 1/2 da 8 o 9 telaini DB

Dimensioni: 500 X 430 X 172 mm - 3.512 kg/pz
Materiale: Pino

Montato • **MG3000T**
Smontato • **MG3000T/KIT**

Melario a tenone 1/2 da 10 o 11 telaini DB

Dimensioni: 500 X 500 X 172 mm - 4.214 kg/pz
Materiale: Pino

Montato • **MG3100T**
Smontato • **MG3100T/KIT**

Tetto in legno con lamiera per arnie DB a tenone

È composto da una cornice in pino, un pannello in MDF e ricoperto nella metà superiore di lamiera zincata con uno spessore di 0,35 - 0,6 mm

Tetto in legno con lamiera - per arnia DB a tenone da 10 telaini

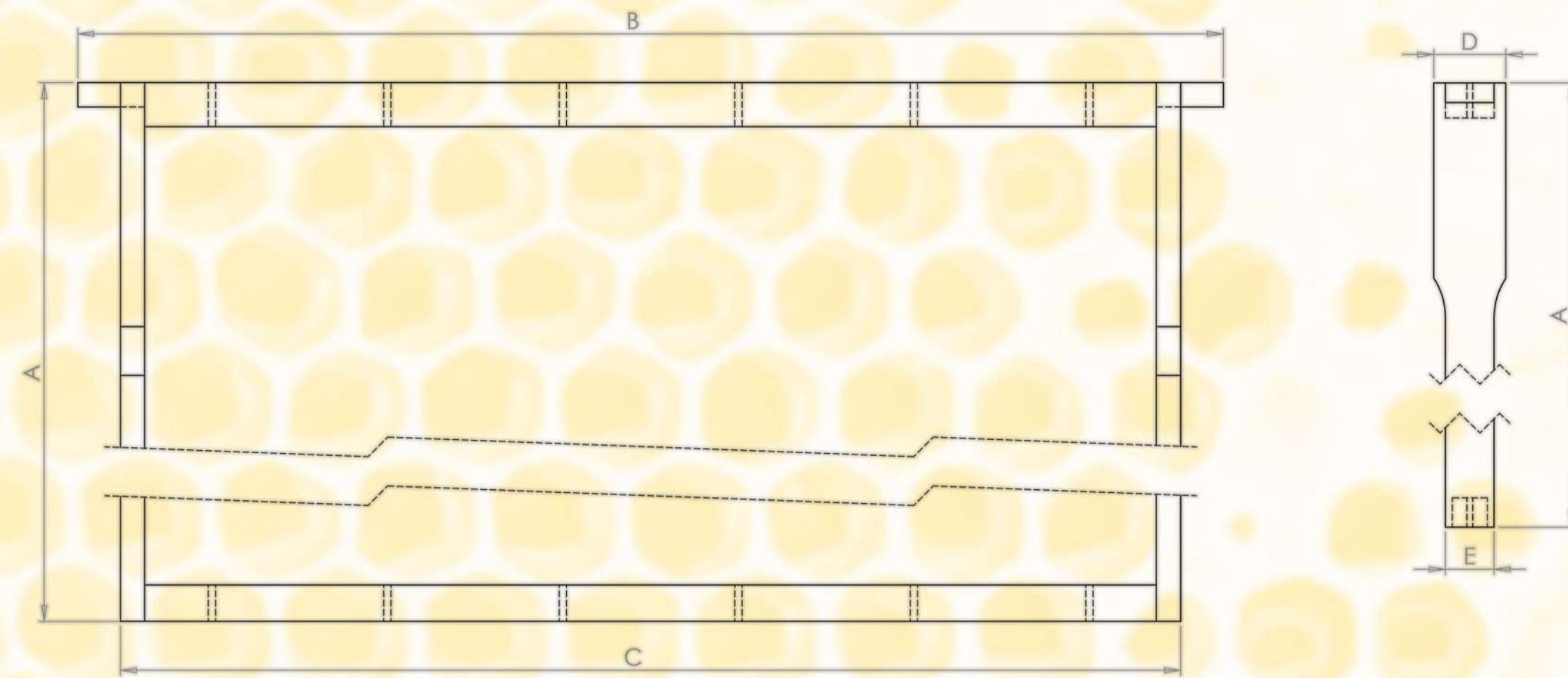
Dimensioni: 540 X 470 X 100 mm - 3.106 kg/pz
Materiale: Pino, MDF, Lamiera zincata

Montato • CA3800T
Smontato • CA3800T/KIT

Tetto in legno con lamiera - per arnia DB a tenone da 10 telaini

Dimensioni: 540 X 540 X 100 mm - 3.727 kg/pz
Materiale: Pino, MDF, Lamiera zincata

Montato • CA3900T
Smontato • CA3900T/KIT



Tetto in lamiera con ribattini per arnie DB e LG a tenone

È realizzato interamente in lamiera zincata con uno spessore di 0,5 mm, ogni angolo è bloccato con 2 ribattini.

Tetto in lamiera con ribattini - per arnia DB e LG da 10 telaini

Dimensioni: 510 X 440 X 100 mm - 1.752 kg/pz
Materiale: Lamiera zincata

Montato • CA4000T
Smontato • CA4000T/KIT

Tetto in lamiera con ribattini - per arnia DB e LG da 12 telaini

Dimensioni: 510 X 510 X 100 mm - 2.450 kg/pz
Materiale: Lamiera zincata

Montato • CA4100T
Smontato • CA4100T/KIT



Coprifavo con o senza foro centrale per arnie a tenone

È composto da un telaio con un'altezza di 30 mm per il coprifavo con foro centrale o un telaio con un canale fresato per il coprifavo senza foro, e un pannello in multistrato, spesso di 4 mm.

Materiale: pino, pannello in multistrato

Coprifavo con foro centrale - per arnia DB o LG da 10 rame

Dimensioni: 500/510 X 430 X 50 mm - 2.050 kg/pz

Montato • PD6702T
Smontato • PD6702T/KIT
Montato • PD6702T/LG
Smontato • PD6702T/LG/KIT

Coprifavo con foro centrale - per arnia DB o LG da 12 rame

Dimensioni: 500/510 X 500 X 50 mm - 2.460 kg/pz

Montato • PD6802T
Smontato • PD6802T/KIT
Montato • PD6802T/LG
Smontato • PD6802T/LG/KIT

Coprifavo senza foro - per arnia DB o LG da 10 rame


Dimensioni: 500/510 X 430 X 18 mm - 0.793 kg/pz

Montato • PD3600T
Smontato • PD3600T/KIT
Montato • PD3600T/LG
Smontato • PD3600T/LG/KIT

Coprifavo senza foro - per arnia DB o LG da 12 rame

Dimensioni: 500/510 X 500 X 18 mm - 0.952 kg/pz

Montato • PD3700T
Smontato • PD3700T/KIT
Montato • PD3700T/LG
Smontato • PD3700T/LG/KIT



Telaini per le arnie a tenone

I modelli di telaini per le arnie a tenone sono realizzati solamente in pino. Il filo utilizzato può essere stagnato, zincato o, nel caso dei modelli seguenti, in inox. Opzionalmente, si possono montare gli occhielli, per un migliore fissaggio del filo sul telaio. (non incluso nei modelli standard).

I modelli di telaini FR possono essere utilizzati anche per le arnie a tenone.

Telaino DB normale 1/2 - Infilatura orizzontale o obliquo

Dimensioni: Ø160mm • Ø470mm • Ø435mm • Ø25mm • Ø25mm - 0.194 kg/pz
Materiale: Pino, filo inox

Infilata • RM5500T/OR
Infilata • RM5500T/BL
Inchiodata • RM5500T/NS
Smontata • RM5500T/KIT

Telaino LG normale 3/4 - Infilatura orizzontale o obliquo

Dimensioni: Ø230mm • Ø480mm • Ø445mm • Ø25mm • Ø25mm - 0.238 kg/pz
Materiale: Pino, filo inox

Infilata • RM5600T/OR
Infilata • RM5600T/BL
Inchiodata • RM5600T/NS
Smontata • RM5600T/KIT

Telaino DB normale 1/1 - Infilatura orizzontale o obliquo

Dim: Ø300mm • Ø470mm • Ø435mm • Ø25mm • Ø25mm - 0.246 kg/pz
Materiale: Pino, filo inox

Infilata • RM5700T/OR
Infilata • RM5700T/BL
Inchiodata • RM5700T/NS
Smontata • RM5700T/KIT

Telaino DB Hoffman 1/2 - Infilatura orizzontale o obliquo

Dimensioni: Ø160mm • Ø470mm • Ø435mm • Ø41mm sau Ø46mm • Ø25mm - 0.206 kg/pz
Materiale: Pino, filo inox

Infilata • RM5800T/OR
Infilata • RM5800T/BL
Inchiodata • RM5800T/NS
Smontata • RM5800T/KIT

Telaino LG Hoffman 3/4 - Infilatura orizzontale o obliquo

Dim: Ø230mm • Ø480mm • Ø445mm • Ø37mm • Ø25mm - 0.268 kg/pz
Materiale: Pino, filo inox

Infilata • RM5900T/OR
Infilata • RM5900T/BL
Inchiodata • RM5900T/NS
Smontata • RM5900T/KIT

Telaino DB Hoffman 1/1 - Infilatura orizzontale o obliquo

Dimensioni: Ø300mm • Ø470mm • Ø435mm • Ø37mm • Ø25mm - 0.288 kg/pz
Materiale: Pino, filo inox

Infilata • RM6000T/OR
Infilata • RM6000T/BL
Inchiodata • RM6000T/NS
Smontata • RM6000T/KIT

Arnia DB a tenone, da 10 telaini (senza telaini, non verniciata)

È composto dai seguenti articoli:

- Fondo in legno arieggiato
 - Nido a tenone DB a cubo, h315mm
 - Melario 1/2 DB da 8/9 telaini
 - Coprifavo senza foro
 - Tetto in legno con lamiera
- FN0101T
 - CB0900T
 - MG3000T
 - PD3600T
 - CA3800T

Dimensioni: 525 X 430 X 560 mm - 15.485 kg/pz
Materiale predominante: Pino

- Montato • **SC5300T**
- Smontato • **SC5300T/KIT**

Arnia DB a tenone, da 12 telaini (senza telaini, non verniciata)

È composto dai seguenti articoli:

- Fondo in legno arieggiato
 - Nido a tenone DB a cubo, h315mm
 - Melario 1/2 DB da 8/9 telaini
 - Coprifavo senza foro
 - Tetto in legno con lamiera
- FN0201T
 - CB1000T
 - MG3100T
 - PD3700T
 - CA3900T

Dimensioni: 525 X 500 X 560 mm - 17.797 kg/pz
Materiale predominante: Pino

- Montato • **SC5100T**
- Smontato • **SC5100T/KIT**



ARNIETTE
- PER LA CONSERVAZIONE
E IL TRASPORTO DEGLI SCIAMI

Arnia LG a tenone, da 10 telaini (senza telaini, non verniciata)

È composto dai seguenti articoli:

- Fondo in legno
 - Corpo a tenone LG, h245mm
 - Corpo a tenone LG, h245mm
 - Coprifavo con foro centrale
 - Tetto in legno con lamiera
- FN0301T
 - CB1100T/LG
 - CB1100T/LG
 - PD6702T/LG
 - CA3800T

Dimensioni: 525 X 430 X 595 mm - 18.296 kg/pz
Materiale predominante: Pino

- Montato • **SC4450T/LG**
- Smontato • **SC4450T/LG/KIT**

Arnia LG a tenone, da 12 telaini (senza telaini, non verniciata)

È composto dai seguenti articoli:

- Fondo in legno
 - Corpo a tenone LG, h245mm
 - Corpo a tenone LG, h245mm
 - Coprifavo con foro centrale
 - Tetto in legno con lamiera
- FN0401T
 - CB1200T/LG
 - CB1200T/LG
 - PD6802T/LG
 - CA3900T

Dimensioni: 525 X 500 X 595 mm - 21.915 kg/pz
Materiale predominante: Pino

- Montato • **SC4470T/LG**
- Smontato • **SC4470T/LG/KIT**



Fondi antivarroa per le arnie da 5 o 6 telaini cu cassetino in lamiera zincata

Fondo antivarroa per arnietta da 5 telaini con laterali da 15 mm (FR)
Dimensioni: 525 X 220 X 67 mm - 1.265 kg/pz - Abete

- Montato • **FNR101F**
- Smontato • **FNR101F/KIT**
- Montato • **FNR101F/LG**
- Smontato • **FNR101F/LG/KIT**

Fondo antivarroa per arnietta da 6 telaini con laterali da 15 mm (FR)
Dimensioni: 525 X 260 X 67 mm - 1.365 kg/pz - Abete

- Montato • **FNR201F**
- Smontato • **FNR201F/KIT**
- Montato • **FNR201F/LG**
- Smontato • **FNR201F/LG/KIT**

**Fondo antivarroa per arnietta da 6 telaini
con laterali in polistirolo (IT)**

Dimensioni: 525 X 277 X 52 mm - 1.290 kg/pz - Abete

- Montato • **FNR251I**
- Smontato • **FNR251I/KIT**

**Fondo antivarroa per arnietta da 6 telaini
con laterali da 25 mm (IT)**

Dimensioni: 525 X 285 X 52 mm - 1.290 kg/pz - Abete

- Montato • **FNR201I**
- Smontato • **FNR201I/KIT**



Fondi in legno arieggiato per le arnie da 5 o 6 telaini

**Fondo in legno arieggiato
per arnietta da 5 telaini con laterali da 15 mm (FR)**
Dimensioni: 550 X 220 X 70 mm - 1.314 kg/pz - Abete

- Montato • **FNR301F**
- Smontato • **FNR301F/KIT**
- Montato • **FNR301F/LG**
- Smontato • **FNR301F/LG/KIT**

**Fondo in legno arieggiato
per arnietta da 6 telaini con laterali da 15 mm (FR)**
Dimensioni: 550 X 260 X 70 mm - 1.396 kg/pz - Abete

- Montato • **FNR401F**
- Smontato • **FNR401F/KIT**
- Montato • **FNR401F/LG**
- Smontato • **FNR401F/LG/KIT**

**Fondo in legno arieggiato per arnietta da 5 telaini
con laterali da 22mm (TENONE)**

Dimensioni: 525 X 235 X 50 mm - 1.483 kg/pz - Pino

- Montato • **FNR301T**
- Smontato • **FNR301T/KIT**

**Fondo in legno arieggiato per arnietta da 6 telaini
con laterali da 22mm (TENONE)**

Dimensioni: 525 X 275 X 50 mm - 1.780 kg/pz - Pino

- Montato • **FNR401T**
- Smontato • **FNR401T/KIT**



Corpo da 5 o 6 telaini 3/4 LG

**Corpo da 5 telaini LG 3/4,
con laterali da 15mm (FR)**

Dimensioni: 510 X 220 X 245 mm - 2.880 kg/pz
Materiale: Abete

- Montato • **CBR110F/LG**
- Smontato • **CBR110F/LG/KIT**

**Corpo da 6 telaini LG 3/4,
con laterali da 15mm (FR)**

Dimensioni: 510 X 260 X 245 mm - 2.880 kg/pz
Materiale: Abete

- Montato • **CBR120F/LG**
- Smontato • **CBR120F/LG/KIT**



Nido da 5 o 6 telaini 1/1 DB

Nido da 5 telaini 1/1 DB con laterali da 15mm (FR)

Dimensioni: 500 X 220 X 315 mm - 3.198 kg/pz
Materiale: Abete

- Montato • **CBR090F**
- Smontato • **CBR090F/KIT**

Nido da 6 telaini 1/1 DB con laterali da 15mm (FR)

Dimensioni: 500 X 260 X 315 mm - 3.432 kg/pz
Materiale: Abete

- Montato • **CBR100F**
- Smontato • **CBR100F/KIT**

Nido da 6 telaini 1/1 DB con laterali da 25mm (IT)

Dimensioni: 500 X 285 X 345 mm - 3.232 kg/pz
Materiale: Abete

- Montato • **CBR100I**
- Smontato • **CBR100I/KIT**



Melario da 5 o 6 telaini 1/2 DB (FR e IT)

Melario da 5 telaini 1/2 DB con laterali da 15mm (FR)

Dimensioni: 500 X 220 X 172 mm - 1.800 kg/pz
Materiale: Abete

- Montato • **MGR300F**
- Smontato • **MGR300F/KIT**

Melario da 6 telaini 1/2 DB con laterali da 15mm (FR)

Dimensioni: 500 X 260 X 172 mm - 1.850 kg/pz
Materiale: Abete

- Montato • **MGR310F**
- Smontato • **MGR310F/KIT**

**Melario da 6 telaini 1/2 DB
con laterali da 15mm (IT)**

Dimensioni: 500 X 285 X 172 mm - 1.950 kg/pz
Materiale: Abete

- Montato • **MGR310I**
- Smontato • **MGR310I/KIT**



Corpo a TENONE e ZANDER da 5 o 6 telaini DB o LG

Corpo a TENONE da 5 telaini DB 1/1 con laterali da 22mm
 Dimensioni: 500 X 235 X 315 mm - 4.845 kg/pz, Pino
 Montato • CBR090T
 Smontato • CBR090T/KIT

Corpo a TENONE da 6 telaini DB 1/1 con laterali da 22mm
 Dimensioni: 500 X 275 X 315 mm - 5.814 kg/pz, Pino
 Montato • CBR101T
 Smontato • CBR101T/KIT

Corpo a TENONE da 5 telaini LG 3/4 con laterali da 22mm
 Dimensioni: 510 X 235 X 245 mm - 3.634 kg/pz, Pino
 Montato • CBR110T/LG
 Smontato • CBR110T/LG/KIT

Corpo a TENONE da 5 telaini LG 3/4 con laterali da 22mm
 Dimensioni: 510 X 275 X 245 mm - 4.361 kg/pz, Pino
 Montato • CBR120T/LG
 Smontato • CBR120T/LG/KIT

Nido ZANDER da 6 telaini DB 1/1 con fondo incassato
 Dimensioni: 510 X 274 X 345 mm - 5.052 kg/pz, Abete
 Montato • CBR150Z
 Smontato • CBR150Z/KIT



Nido da 6 telaini 1/1 DB - coibentato in polistirolo

Nido in polistirolo da 6 telaini 1/1 DB, spesso 25mm - con fondo incluso
 Dimensioni: 525 X 277 X 400 mm - 1.088 kg/pz
 Materiale: polistirolo - densità 80 kg/m³
 • CBR120I

Nido da 6 telaini 1/1 DB cu laterali in polistirolo, spesso 22mm
 Dimensioni: 500 X 270 X 345 mm - 4.480 kg/pz
 Materiale: Abete, polistirolo - densità 80 kg/m³
 Montato • CBR150I
 Smontato • CBR150I/KIT



Melario a TENONE da 5 o 6 telaini 1/2 DB Melario ZANDER da 6 telaini 1/2 DB

Melario a TENONE da 5 telaini 1/2 DB con laterali da 22mm
 Dimensioni: 500 X 235 X 172 mm - 2.220 kg/pz
 Materiale: Pino
 Montato • MGR300T
 Smontato • MGR300T/KIT

Melario a TENONE da 6 telaini 1/2 DB con laterali da 22mm
 Dimensioni: 500 X 275 X 172 mm - 2.640 kg/pz
 Materiale: Pino
 Montato • MGR310T
 Smontato • MGR310T/KIT

Melario ZANDER da 6 telaini 1/2 DB con laterali da 22mm
 Dimensioni: 500 X 275 X 172 mm - 2.320 kg/pz
 Materiale: Abete
 Montato • MGR310Z
 Smontato • MGR310Z/KIT



Coprifavi nutritori per le arnie da 6 telaini, DB - Modelli IT

Coprifavo in polistirolo - per arnietta da 6 telaini DB (IT)
 Dimensioni: 500 X 285 X 60 mm - 0.750 kg/pz, densità 80 kg/m³
 • PDR150I

Coprifavo con camino centrale - per arnietta da 6 telaini DB con laterali da 25mm (IT)
 Dimensioni: 500 X 280 X 52 mm - 1.958 kg/pz, Abete, Multistrato
 Montato • PDR795I
 Smontato • PDR795I/KIT

Coprifavo con disco a 4 posizioni - per arnietta da 6 telaini DB con laterali da 25mm (IT)
 Dimensioni: 500 X 280 X 76 mm - 1.608 kg/pz, Abete, Multistrato
 Montato • PDR370I
 Smontato • PDR370I/KIT

Coprifavo con nutritore frontale h70mm - per arnietta da 6 telaini DB con laterali da 25mm (IT)
 Dimensioni: 500 X 280 X 70 mm - 2.200 kg/pz, Abete, Multistrato
 Montato • PDR371I
 Smontato • PDR371I/KIT



Coprifavi nutritori per le arnie da 5 o 6 telaini, DB o LG - Modelli FR e DE

Coprifavo con nutritore frontale h50mm - per l'arnietta a TENONE da 5 telaini DB o LG con laterali da 22mm (FR)
 Dimensioni: 500/510 X 235 X 50 mm - 2.092 kg/pz, Pino, Multistrato
 Montato • PDR361T
 Smontato • PDR361T/KIT
 Montato • PDR361T /LG
 Smontato • PDR361T/LG/KIT

Coprifavo con nutritore frontale h50mm - per l'arnietta a TENONE da 6 telaini DB o LG con laterali da 22mm (FR)
 Dimensioni: 500/510 X 275 X 50 mm - 2.510 kg/pz, Pino, Multistrato
 Montato • PDR371T
 Smontato • PDR371T/KIT
 Montato • PDR371T /LG
 Smontato • PDR371T/LG/KIT

Coprifavo con nutritore frontale h70mm - per l'arnietta da 5 telaini DB o LG con laterali da 15mm (FR)
 Dimensioni: 500/510 X 220 X 70 mm - 2.192 kg/pz, Pino, Multistrato
 Montato • PDR361F
 Smontato • PDR361F/KIT
 Montato • PDR361F/LG
 Smontato • PDR361F/LG/KIT

Coprifavo con nutritore frontale h70mm - per l'arnietta da 6 telaini DB o LG con laterali da 15mm (FR)
 Dimensioni: 500/510 X 260 X 70 mm - 2.160 kg/pz, Pino, Multistrato
 Montato • PDR371F
 Smontato • PDR371F /KIT
 Montato • PDR371F/LG
 Smontato • PDR371F/LG/KIT



Coprifavo con camino centrale - per l'arnietta da 6 telaini DB con laterali da 25mm (DE)
 Dimensioni: 500 X 270 X 70 mm - 1.958 kg/pz, Pino, Multistrato
 Montato • PDR795Z
 Smontato • PDR795Z/KIT

Coprifavi isolanti per le arnie da 5 o 6 telaini DB si LG Modelli FR

Coprifavo isolante - per arnietta da 5 telaini con laterali da 15mm (FR)
Dimensioni: 495/505 X 215 X 19 mm - 0.405 kg/pz.
Abete, Multistrato

Montato • PDR360F
Smontato • PDR360F/KIT
Montato • PDR360F/LG
Smontato • PDR360F/LG/KIT

Coprifavo isolante - per arnietta da 6 telaini con laterali da 15mm (FR)
Dimensioni: 495/505 X 255 X 19 mm - 0.486 kg/pz.
Abete, Multistrato

Montato • PDR370F
Smontato • PDR370F/KIT
Montato • PDR370F/LG
Smontato • PDR370F/LG/KIT



Coprifavi isolanti per le arnie da 5 o 6 telaini DB si LG Modelli TENONE



Coprifavo isolante - per arnietta da 5 telaini DB o LG con laterali da 22mm (TENONE)
500/505 X 235 X 18 mm - 0.405 kg/pz. Pino, Multistrato

Montato • PDR360T
Smontato • PDR360T/KIT
Montato • PDR360T/LG
Smontato • PDR360T/LG/KIT

Coprifavo isolante - per arnietta da 5 telaini DB o LG con laterali da 22mm (TENONE)
500/505 X 275 X 18 mm - 0.486 kg/pz. Pino, Multistrato


Montato • PDR370T
Smontato • PDR370T/KIT
Montato • PDR370T/LG
Smontato • PDR370T/LG/KIT

Apiscampi e coprifavi isolanti per le arnie da 6 telaini DB

Coprifavo isolante per arnietta Zander da 6 telaini DB (DE)
Dimensioni: 500 X 270 X 30 mm - 1.020 kg/pz
Materiale: Abete, Multistrato, Polistirolo
Montato • PDR362Z
Smontato • PDR362Z/KIT

Apiscampo con 2 uscite - Malagola, per arnietta da 6 telaini DB cu laterali da 25mm (IT)
Dimensioni: 500 X 280 X 30 mm - 0.728 kg/pz
Materiale: Abete, MDF, Plastica
Montato • PDR690I
Smontato • PDR690I/KIT

Apiscampo con 4 uscite - Malagola, per arnietta da 6 telaini DB cu laterali da 25mm (IT)
Dimensioni: 500 X 280 X 30 mm - 0.744 kg/pz
Materiale: Abete, MDF, Plastica
Montato • PDR680I
Smontato • PDR680I/KIT



Tetto in rete per le arnie in polistirolo



Tetto in rete per arnietta in polistirolo da 6 telaini con pareti da 25mm (IT)
Dimensioni: 525 X 320 X 77 mm - 1.066 kg/pz
Materiale: Abete, rete zincata

Montato • PDR510I
Smontato • PDR510I/KIT

Tetto in rete per arnietta in polistirolo da 6 telaini con pareti da 22mm (IT)
Dimensioni: 525 X 305 X 77 mm - 1.060 kg/pz
Materiale: Abete, rete zincata

Montato • PDR610I
Smontato • PDR610I/KIT

Tetto in polistirolo
Peso: 0.250 kg/buc
• CAR3951I

Tetti standard FR si IT

Tetto in lamiera con ribattini - per arnietta da 5 telaini DB o LG cu laterali da 15mm (FR)
Dimensioni: 520 X 230 X 100 mm - 0.535 kg/pz, Lamiera zincata
Montato • CAR400F

Tetto in lamiera con ribattini - per arnietta da 6 telaini DB o LG cu laterali da 15mm (FR)
Dimensioni: 520 X 270 X 100 mm - 0.640 kg/pz, Lamiera zincata
Montato • CAR410F

Tetto in lamiera con ribattini - per arnietta da 6 telaini DB cu laterali da 25mm (IT)
Dimensioni: 515 X 300 X 100 mm - 0.630 kg/pz, Lamiera zincata
Montato • CAR410I

Tetto in legno con lamiera - per arnietta da 6 telaini DB cu laterali da 25mm (IT)
Dimensioni: 550 X 325 X 100 mm - 2.918 kg/pz.
Abete, Multistrato, Lamiera zincata
Montato • CAR390I



Tetto in legno con lamiera - per arnietta da 5 telaini DB o LG cu laterali da 22mm (TENONE)
Dimensioni: 550 X 275 X 100 mm - 2.692 kg/pz.
Pino, Multistrato, Lamiera zincata
Montato • CAR380T

Tetto in legno con lamiera - per arnietta da 6 telaini DB o LG cu laterali da 22mm (TENONE)
Dimensioni: 550 X 315 X 100 mm - 2.230 kg/pz.
Pino, Multistrato, Lamiera zincata
Montato • CAR390T

Tetto in legno con lamiera - per arnietta da 6 telaini DB model Zander (DE)
Dimensioni: 550 X 325 X 100 mm - 2.918 kg/pz.
Abete, Multistrato, Lamiera zincata
Montato • CAR380Z





Arnietta FR da 5 o 6 telaini DB con fondo arieggiato

(senza telaini, non verniciata)

È composto dai seguenti articoli:

- | | | | |
|--------------------------------|-----------|---|----------|
| Fondo in legno arieggiato | • FNR301F | - | FNR401F |
| Nido FR 1/1 | • CBR090F | - | CBR100F |
| Melario FR 1/2 | • MGR300F | - | MGR 310F |
| Coprifavo isolante | • PDR360F | - | PDR 370F |
| Tetto in lamiera con ribattini | • CAR400F | - | CAR410F |

Dimensioni arnietta 5 telaini: 550 X 220 X 570 mm - 7.252 kg/pz
Dimensioni arnietta 6 telaini: 550 X 260 X 570 mm - 7.804 kg/pz
Materiale predominante: Abete

- 5 Telaini: Montato • **SCR531F** / Smontato • **SCR531F/KIT**
6 Telaini: Montato • **SCR511F** / Smontato • **SCR511F/KIT**

Arnietta FR da 5 o 6 telaini LG con fondo arieggiato

(senza telaini, non verniciata)

È composto dai seguenti articoli:

- | | | | |
|--------------------------------|--------------|---|-------------|
| Fondo in legno arieggiato | • FNR301F/LG | - | FNR401F/LG |
| 2 X Corpo FR 3/4 LG | • CBR110F/LG | - | CBR120F/LG |
| Coprifavo isolante LG | • PDR360F/LG | - | PDR 370F/LG |
| Tetto in lamiera con ribattini | • CAR400F | - | CAR410F |

Dimensioni arnietta 5 telaini: 550 X 220 X 565 mm - 8.009kg/pz
Dimensioni arnietta 6 telaini: 550 X 260 X 565 mm - 8.482 kg/pz
Materiale predominante: Abete

- 5 Telaini: Montato • **SCR446F/LG** / Smontato • **SCR446F/LG/KIT**
6 Telaini: Montato • **SCR448F/LG** / Smontato • **SCR448F/LG/KIT**



Arnietta FR da 5 o 6 telaini DB con fondo anivarroa

(senza telaini, non verniciata)

È composto dai seguenti articoli:

- | | | | |
|--------------------------------|-----------|---|----------|
| Fondo antivarroa con listelo | • FNR101F | - | FNR201F |
| Nido FR 1/1 | • CBR090F | - | CBR101F |
| Melario FR 1/2 | • MGR300F | - | MGR 310F |
| Coprifavo isolante | • PDR360F | - | PDR 370F |
| Tetto in lamiera con ribattini | • CAR400F | - | CAR410F |

Dimensioni arnietta 5 telaini: 540 X 220 X 570 mm - 7.203 kg/pz
Dimensioni arnietta 6 telaini: 540 X 260 X 570 mm - 7.773 kg/pz
Materiale predominante: Abete

- 5 Telaini: Montato • **SCR530F** / Smontato • **SCR530F/KIT**
6 Telaini: Montato • **SCR510F** / Smontato • **SCR510F/KIT**

Arnietta FR da 5 o 6 telaini DB con fondo anivarroa

(senza telaini, non verniciata)

È composto dai seguenti articoli:

- | | | | |
|--------------------------------|--------------|---|-------------|
| Fondo antivarroa con listelo | • FNR101F/LG | - | FNR201F/LG |
| 2 X Corpo FR 3/4 LG | • CBR110F/LG | - | CBR120F/LG |
| Coprifavo isolante | • PDR360F/LG | - | PDR 370F/LG |
| Tetto in lamiera con ribattini | • CAR400F | - | CAR410F |

Dimensioni arnietta 5 telaini: 540 X 220 X 565 mm - 7.965 kg/pz
Dimensioni arnietta 6 telaini: 540 X 260 X 565 mm - 8.451 kg/pz
Materiale predominante: Abete

- 5 Telaini: Montato • **SCR445F/LG** / Smontato • **SCR445F/LG/KIT**
6 Telaini: Montato • **SCR447F/LG** / Smontato • **SCR447F/LG/KIT**

Arnietta IT da 6 telaini DB con lateali in polistirolo

(senza telaini, non verniciata)

È composto dai seguenti articoli:

- | | |
|----------------------------------------------|-----------|
| Fondo antivarroa | • FNR251I |
| Nido 1/1 con laterali in polistirolo, h345mm | • CBR150I |
| Coprifavo con nutritore frontale | • PDR371I |
| Tetto in legno con lamiera | • CAR390I |

Dimensioni: 550 X 325 X 470 mm - 10.888 kg/pz
Materiale predominante: Abete

- Montato • **SCR520I**
Smontato • **SCR520I/KIT**

Arnietta IT da 6 telaini DB in polistirolo

(senza telaini, non verniciata)

È composto dai seguenti articoli:

- | | |
|---------------------------------------|-----------|
| Nido in polistirolo con fondo incluso | • CBR120I |
| Coprifavo con nutritore frontale | • PDR150I |
| Tetto in polistirolo | • CAR395I |

Dimensioni: 500 X 270 X 425 mm - 2.088 kg/pz
Materiale predominante: Polisterolo

- Montato • **SCR550I**



Arnietta IT da 6 telaini DB

(senza telaini, non verniciata)

È composto dai seguenti articoli:

- | | |
|---------------------------------|-----------|
| Fondo antivarroa | • FNR201I |
| Nido 1/1, h345mm | • CBR100I |
| Melario 1/2, h172mm | • MGR310I |
| Coprifavo con disco 4 posizioni | • PDR370I |
| Tetto in legno con lamiera | • CAR390I |

Dimensioni: 525 X 235 X 470 mm - 10.998 kg/pz
Materiale predominante: Abete

- Montato • **SCR500I**
Smontato • **SCR500I/KIT**

Arnietta modelo ZANDER da 6 telaini DB (senza telaini, non verniciata)

È composto dai seguenti articoli:

- | | |
|------------------------------------|-----------|
| Nido con fondo incassato | • CBR150Z |
| Melario 1/2 DB 6 telaini | • MGR310Z |
| Coprifavo con camino centrale | • PDR795Z |
| Coprifavo isolante con polistirolo | • PDR362Z |
| Tetto in legno con lamiera | • CAR380Z |

Dimensioni: 550 X 320 X 450 mm - 13.268 kg/pz
Materiale predominante: Abete

- Montato • **SCR500Z**
Smontato • **SCR500Z/KIT**



Arnietta a TENONE da 5 o 6 telaini DB (senza telaini, non verniciata)

È composto dai seguenti articoli:

- | | | | |
|--------------------------------|-----------|---|----------|
| Fondo in legno aerigliato | • FNR301T | - | FNR401T |
| Nido a tenone 1/1 | • CBR090T | - | CBR101T |
| Melario a tenone 1/2 | • MGR300T | - | MGR 310T |
| Coprifavo isolante DB | • PDR360T | - | PDR 370T |
| Tetto in lamiera con ribattini | • CAR380T | - | CAR390T |

Dimensioni arnietta 5 telaini: 525 X 235 X 560 mm - 11.645 kg/pz
Dimensioni arnietta 6 telaini: 525 X 275 X 560 mm - 13.950 kg/pz
Materiale predominante: Pino

- 5 Telaini: Montata • **SCR530T** / Smontata • **SCR530T/KIT**
6 Telaini: Montata • **SCR510T** / Smontata • **SCR510T/KIT**

Arnietta a TENONE da 5 o 6 telaini DB (senza telaini, non verniciata)

Este compusa din urmatoarele articole:

- | | | | |
|--------------------------------|--------------|---|-------------|
| Fondo in legno aerigliato | • FNR301T | - | FNR401T |
| 2 X Corpo a tenone 3/4 LG | • CBR110T/LG | - | CBR120T/LG |
| Coprifavo isolante LG | • PDR360T/LG | - | PDR 370T/LG |
| Tetto in lamiera con ribattini | • CAR380T | - | CAR390T |

Dimensioni arnietta 5 telaini : 525 X 235 X 563 mm - 11.848 kg/pz
Dimensioni arnietta 6 telaini : 525 X 275 X 563 mm - 14.218 kg/pz
Materiale predominante: Pino

- 5 Telaini: Montata • **SCR445T/LG** / Smontata • **SCR445T/LG/KIT**
6 Telaini: Montata • **SCR447T/LG** / Smontata • **SCR447T/LG/KIT**

Arnia VOIRNOT

La configurazione standard illustrata è composta da:

- Fondo antivarroa
- Nido da 10 telaini 1/1
- Melario da 9 telaini - H180
- Coprifavo con nutritore frontale
- Coprifavo isolante
- Tetto in legno con lamiera

Dimensioni: 440 X 485 X 580 mm - 16.271 kg/pz
Materiale predominante: Abete

- Montato • **SCV100F**
Smontato • **SCV100F/KIT**

Fondo antivarroa VOIRNOT

Dimensioni: 440 X 430 X 67 mm - 2.167 kg/pz
Montato • **FNV101F**

Fondo in legno VOIRNOT

Dimensioni: 430 X 430 X 60 mm - 1.586 kg/pz
Montato • **FNV301F**

Nido 1/1 da 10 telaini VOIRNOT

Dimensioni: 410 X 430 X 375 mm - 5.676 kg/pz
Montato • **CBV900F**

Melario da 9 telaini h180 VOIRNOT

Dimensioni: 410 X 430 X 180 mm - 2.554 kg/pz
Montato • **MGV300F**

Melario da 9 telaini h200 VOIRNOT

Dimensioni: 410 X 430 X 200 mm - 2.520 kg/pz
Montato • **MGV100F**

Coprifavo con nutritore frontale VOIRNOT

Dimensioni: 410 X 430 X 70 mm - 1.905 kg/pz
Montato • **PDV361F**

Coprifavo isolante VOIRNOT

Dimensioni: 410 X 430 X 30 mm - 1.426 kg/pz
Montato • **PDV368F**

Tetto in legno con lamiera VOIRNOT

Dimensioni: 450 X 485 X 100 mm - 3.550 kg/pz
Montato • **CAV380F**



Telaini 1/1 per nido VOIRNOT

Dimensioni: ©360mm • ©382mm • ©347mm • ©24mm - 0.203 kg/pz

- Montato • **RMV055F/BL** o **KIT**

Telaini per melario h180 VOIRNOT

Dimensioni: ©170mm • ©382mm • ©347mm • ©24mm - 0.168 kg/pz

- Montato • **RMV053F/BL** o **KIT**

Telaini per melario h200 VOIRNOT

Dimensioni: ©190mm • ©382mm • ©347mm • ©24mm - 0.178 kg/pz

- Montato • **RMV054F/BL** o **KIT**

Arnia WARRE da 8 telaini - standard (senza telaini, non verniciata)



La configurazione standard illustrata è composta da:

- Fondo antivarroa WARRE
- Corpo da 8 telaini WARRE X 3 pz
- Coprifavo con camino centrale WARRE
- Coprifavo isolante WARRE
- Tetto in legno con lamiera WARRE

Dimensioni: 400 X 400 X 767 mm - 14.760 kg/pz
Materiale predominante: Abete

Montato • **SCW440F**
Smontato • **SCW440F/KIT**

Fondo antivarroa WARRE

Porticina in legno inclusa
Dimensioni: 350 X 380 X 80 mm - 2.058 kg/pz
Montato • **FNW001F**

Fondo raccogli-polline WARRE

Dimensioni: 350 X 380 X 140 mm - 3.080 kg/pz
Montato • **FNW007F**

Corpo da 8 telaini WARRE - Standard

Dimensioni: 400 X 350 X 210 mm - 3.018 kg/pz
Montato • **CBW900F**

Corpo da 8 telaini WARRE - Con vetro

L'otturatore - incluso
Dimensioni: 400 X 350 X 210 mm - 3.865 kg/pz
Montato • **CBW950F**

Coprifavo WARRE con camino centrale

Dimensioni: 350 X 350 X 52 mm - 0.914 kg/pz
Montato • **PDW360F**

Coprifavo con nutritore frontale WARRE

Dimensioni: 350 X 350 X 50 mm - 0.940 kg/pz
Montato • **PDW361F**

Coprifavo isolante WARRE

Dimensioni: 350 X 350 X 30 mm - 0.500 kg/pz
Montato • **PDW368F**

Tetto in legno con lamiera WARRE

Dimensioni: 400 X 400 X 80 mm - 2.234 kg/pz
Montato • **CAW380F**

Tetto in legno con lamiera a Chalet WARRE

Dimensioni: 450 X 455 X 140 mm - 3.220 kg/pz
Montato • **CAW381F**

Rame WARRE

Dimensioni: @202mm • @326mm • @270mm • @24mm
- 0.096g/pz

Infilata • **RMW055F/OR**
Inchiodata • **RMW055F/NS**
Sontata • **RMW055F/KIT**

Arnia WARRE da 8 telaini d'osservazione (senza telaini, non verniciata)



Il modello del nido con vetro per l'osservazione può essere utilizzato anche a scopi educativi

La configurazione del modello di osservazione illustrato è la seguente:

- Fondo raccogli-polline WARRE
- Corpo da 8 telaini WARRE da osservazione X 3 buc
- Coprifavo con nutritore frontale WARRE
- Coprifavo isolante WARRE
- Tetto in legno con lamiera WARRE a Chalet

Dimensioni: 450 X 455 X 880 mm - 19.314 kg/pz
Materiale predominante: Abete

Montato • **SSW811F**
Smontato • **SSW811F/KIT**



Arnia ZANDER da 10 telaini - Standard DB

(senza telaini, non verniciata)

Le maniglie sono costruite sulle parti anteriore e posteriore dei corpi con una fresatura, secondo il modello Zander.

La configurazione del modello DB standard è la seguente:

- Fondo antivarroa ZANDER
- Corpo da 10 telaini ZANDER DB 1/1
- Melario da 10 telaini ZANDER DB 1/2
- Melario da 10 telaini ZANDER DB 1/4 - per favetti
- Coprifavo con nutritore frontale ZANDER
- Coprifavo isolante ZANDER con polistirolo
- Tetto ZANDER in legno con lamiera

Dimensioni: 525 X 500 X 1077 mm - 20.097 kg/pz
Materiale predominante: Pino o Abete

Montato • **SC5300Z**
Smontato • **SC5300Z/KIT**

Fondo ZANDER antivarroa

Con porticina in legno
Dimensioni: 520 X 420 X 95 mm - 2.326 kg/pz
Montato • **FN0106Z**

Nido 1/1 ZANDER - H 295

Dimensioni: 520 X 420 X 295 mm - 4.960 kg/pz
Montato • **CB0900Z**

Corpo 3/4 ZANDER - H 230

Dimensioni: 520 X 420 X 230 mm - 3.720 kg/pz
Montato • **CB1100Z**

Melario ZANDER 1/2 - H 170

Dimensioni: 520 X 420 X 170 mm - 3.114 kg/pz
Montato • **MG3000Z**

Melario 1/4 ZANDER - per favetti

Dimensioni: 520 X 420 X 120 mm - 2.192 kg/pz
Montato • **MG3055Z**

Coprifavo ZANDER con nutritore frontale

Dimensioni: 520 X 420 X 120 mm - 1.905 kg/pz
Montato • **PD3610Z**

Coprifavo isolante ZANDER con polistirolo

Dimensioni: 520 X 420 X 34 mm - 2.050 kg/pz
Montato • **PD3620Z**

Tetto ZANDER in legn con lamiera

Dimensioni: 570 X 470 X 100 mm - 3.550 kg/pz
Montato • **CA3800Z**

Tetto ZANDER in lamiera con ribatini

Dimensioni: 555 X 455 X 70 mm - 2.150 kg/pz
Montato • **CA4000Z**

Arnia ZANDER da 10 telaini - Misuri DB, altezza LG

(senza telaini, non verniciata)

La configurazione del modello con altezza LG è la seguente:

- Fondo antivarroa ZANDER
- Corpo da 10 telaini ZANDER DB con altezza LG X 3 pz
- Coprifavo con nutritore frontale ZANDER
- Coprifavo isolante ZANDER con polistirolo
- Tetto ZANDER in lamiera con ribatini

Dimensioni: 525 X 500 X 1077 mm - 19.591 kg/pz
Materiale predominante: Pino o Abete

Montato • **SC4450Z**
Smontato • **SC4450Z/KIT**

Telaini ZANDER 1/1 DB

Dimensioni: @285mm • @475mm • @422mm • @25mm
- 0.246 kg/pz

RM0570Z/OR - RM0570Z/KIT

Telaini ZANDER 1/2 DB

Dimensioni: @285mm • @475mm • @422mm • @25mm
- 0.194 kg/pz

RM055Z/OR - RM0550Z/KIT

Telaini ZANDER 1/4 DB - per favetti

Dimensioni: @285mm • @475mm • @422mm • @25mm
- 0.105 kg/pz

RM5155Z/OR - RM5155Z/KIT

Telaini ZANDER 3/4 DB

Dimensioni: @285mm • @475mm • @422mm • @25mm
- 0.238 kg/pz

RM0560F/OR - RM0560F/KIT



Racogli polline frontale - applicabile alle arnie con misure FR

Il racogli polline frontale si blocca con una girandola di fronte all'arnia.
È composto dal corpo del raccogli-polline che è ricoperto di compensato da 9 mm, il fondo con rete in inox e sul lato con fori che consentono ai fuchi di uscire dall'arnia, canali per l'inserimento della griglia raccogli polline e il cassetto del polline che è in plastica per i modelli FR.



Racogli polline frontale per arnia a cubo da 10 telaini (FR)

Dimensioni: 400 X 220 X 170 mm - 1.050 Kg/pz
Materiale: Abete

Completo (montato) • **CB3650F**

Racogli polline frontale per arnia a cubo da 12 telaini (FR)

Dimensioni: 400 X 220 X 170 mm - 1.052 Kg/pz
Materiale: Abete

Completo (montato) • **CB3750F**



Racogli polline frontale - per le arnie con misure IT

Racogli polline frontale per arnia a cubo da 10 telaini (IT)

Dimensioni: 400 X 240 X 230 mm - 1.344 Kg/pz
Materiale: Abete

Completo (montato) • **CB3650I**

Racogli polline frontale per arnia a cubo da 12 telaini (IT)

Dimensioni: 400 X 240 X 230 mm - 1.346 Kg/pz
Materiale: Abete

Completo (montato) • **CB3750I**

Racogli polline frontale per arnia a nomadismo da 10 telaini (IT)

Dimensioni: 380 X 240 X 230 mm - 1.346 Kg/pz
Materiale: Abete

Completo (montato) • **CB3850I**

Racogli polline frontale per arnia a nomadismo da 12 telaini (IT)

Dimensioni: 380 X 240 X 230 mm - 1.348 Kg/pz
Materiale: Abete

Completo (montato) • **CB3950I**

Racogli-polline a coprifavo per le arnie con misure FR

Questi raccogli polline, come suggerisce il nome, sono montati sopra il nido, su cui è montato coprifavo. Il vantaggio di questi raccogli polline è che nella parte superiore dell'arnia c'è una temperatura più elevata e il polline non si attacca, lo svuotamento del cassetto del polline viene eseguito in 3-4 giorni.

Racogli-polline a coprifavo per arnia a cubo da 10 telaini

Dimensioni: 500 X 430 X 100 mm - 3.150 Kg/pz
Materiale: Abete

Completo (montato) • **PD3650I**
Porticina • **PD3651I**

Fondi raccogli polline per arnie con misure IT

I fondi raccogli-polline sono fondi anti-varroa con trappola per polline mobile incluso. Questo raccogli-polline viene introdotto prima della raccolta e rimossa in autunno, quando le api non raccolgono più.

Fondo raccogli polline con ingresso inclinabile per arnia a cubo da 10 telaini

Dimensioni: 525 X 435 X 100 mm - 1.814 Kg/pz
Materiale: Abete

Completo (montato) • **FN0600I**

Fondo raccogli polline con ingresso inclinabile per arnia a cubo da 12 telaini

Dimensioni: 525 X 500 X 100 mm - 2.177 Kg/pz
Materiale: Abete

Completo (montato) • **FN0700I**

Fondo raccogli polline - modello ALFA per arnia a nomadismo da 12 telaini

Dimensioni: 540 X 500 X 100 mm - 1.814 Kg/pz
Materiale: Abete

Completo (montato) • **FN0800I**



Arniette e nuclei speciali per allevamento e mantenimento delle regine



Arnietta di fecondazione - T1

Composto da un nido da un telaino DB 1/1 con cerniere, un coprivano nutritore con il camino centrale paraffinato e un tetto in lamiera zincata con ribattini.

Il fondo è fisso arieggiato, con una porticina fresata e una porticina metallica.

Viene utilizzato per crescere, e mantenere regine. Il telaino a fisarmonica ha le misure di un telaino standard che può essere utilizzato per creare un nuovo sciama in un'arnietta.

Dimensioni: H410 X 160 X 202 mm
Peso: 2.150 kg / pz
Materiale: Abete

- Completo (montato) • **SS7400I**
- Telaino a fisarmonica (inchiodato e infilato) • **RS7800I/OR**
- Telaino a fisarmonica (inchiodato) • **RS7800I/NS**

Arnietta di fecondazione QUATRUNCHI

Composto da un nido in legno spesso 20 mm all'interno del quale viene aggiunto un isolamento in polistirolo spesso 20 mm. Il tetto è in legno ricoperto in lamiera. In questo nido si può tenere 4 mininuclei con 2 pareti trasparenti per una buona identificazione dell'attività della regina. I nuclei sono forniti nella parte superiore con uno spazio per l'alimentazione e porticina individuale.

Il fondo è fisso, i 4 nuclei hanno la porticina su una parte diversa dell'arnietta, ma il blocco della porticina è fatto dalla parte inferiore del nucleo, all'interno dell'arnietta.

Dimensioni: H285 X 350 X 220 mm
Peso: 5.224 kg / pz
Materiale: Abete

- Completo (montato) • **SS7900I**
- Nucleo (montato) • **SS7910I**



Arnietta di fecondazione - T3



Composto da un nido da tre telaini DB 1/1 con cerniere, tre coprivavi nutritori con camino centrale paraffinato e un tetto in lamiera zincata con ribattini.

Il fondo è fisso arieggiato, con tre porticine fresate e tre porticine metaliche.

Dimensioni: H410 X 405 X 202 mm
Peso: 6.450 kg / pz
Materiale: Abete

Completo (montato) • **SS7600I**
Telaino a fisarmonica (inchiodato e infilato) • **RS7800I/OR**
Telaino a fisarmonica (inchiodato) • **RS7800I/NS**



Arnietta di fecondazione MINIPLUS - Modello DE

Il modello illustrato è composto da fondo antivarroa con cassetto in compensato e porticina in legno, nido da 6 telaini, coprivavo alto 5 cm, coprivavo isolante e tetto in legno con lamiera o tetto in lamiera con ribattini.

Con le sue dimensioni ridotte ma allo stesso tempo una capacità di 6 telaini, oltre all'fecondazione e al mantenimento delle regine, questa arnietta è ideale per mantenere piccoli sciami durante l'inverno.

Materiale: Pino o Abete
Peso: 2.608 kg / pz

Tetto in legno con lamiera • **CA7700D**
Dimensioni: 325 X 325 X 80 mm
Tetto in lamiera con ribattini • **CA7710D**
Dimensioni: 320 X 320 X 65 mm
Coprivavo isolante • **PD7700D**
Dimensioni: 275 X 275 X 19 mm
Coprivavo da 5 cm • **PD7710D**
Dimensioni: 275 X 275 X 54 mm
Nido MiniPlus • **CB7700D**
Dimensioni: 275 X 275 X 172 mm
Fondo antivarroa • **FN7700D**
Dimensioni: 275 X 300 X 60 mm
Telaini MiniPlus normali • **RS7700D**
Dimensioni: @160mm • @250mm • @218mm • @20mm
Telaini MiniPlus Hoffman • **RS7705D**
Dimensioni: @160mm • @250mm • @218mm • @37mm

Nucleo MINIPLUS - modello DE
(Montato, senza telaini)
Dimensioni: 325 X 325 X 310 mm

RS7700D

Arnietta di fecondazione - T2

Composto da un nido da due telaini DB 1/1 con cerniere, due coprivavi nutritori con camino centrale paraffinato e un tetto in lamiera zincata con ribattini.

Il fondo è fisso arieggiato, con dueporticine fresate e due porticine metaliche.

Dimensioni: H410 X 285 X 202 mm
Peso: 4.260 kg / pz
Materiale: Abete

Completo (montato) • **SS7500I**
Telaino a fisarmonica (inchiodato e infilato) • **RS7800I/OR**
Telaino a fisarmonica (inchiodato) • **RS7800I/NS**



Arnietta di fecondazione MINIPLUS - Modello IT

Il modello illustrato è composto da fondo in legno arieggiato, nido da 6 telaini con manigle fresate, coprivavo a nutritore frontale alto 5 cm e tetto in legno con lamiera.

Materiale: Pino sau Abete
Peso: 2.400 kg / pz

Tetto in legno con lamiera • **CA7750I**
Dimensioni: 325 X 325 X 80 mm
Coprivavo a nutritore frontale alto 5 cm • **PD7750I**
Dimensioni: 275 X 275 X 50 mm
Nido MiniPlus • **CB7750I**
Dimensioni: 275 X 275 X 172 mm
Fondo in legno arieggiato • **FN7750I**
Dimensioni: 275 X 300 X 30 mm

Telaini MiniPlus normali • **RS7750I**
Dimensioni: @160mm • @250mm • @218mm • @20mm
Telaini MiniPlus modulari - 2 X 1/2 DB Hoffman • **RS7753I**
Dimensioni: @160mm • @250mm • @218mm • @20mm
Telaini MiniPlus Hoffman • **RS7755I**
Dimensioni: @160mm • @250mm • @218mm • @37mm

Nucleo MINIPLUS - modello IT • RS7750I

(Montato, senza telaini)
Dimensioni: 325 X 325 X 255 mm



Arnietta 1/1 divisa da lato in 2 nuclei di fecondazione

Composto da un nido con le misure da un arnietta 1/1 DB diviso in due nuclei di fecondazione con una lamiera zincata. Gli due nuclei sono coperti da due coprifavi con nutritore frontale e un altro coperchio in polistirolo. La arnietta è coperta di un tetto in legno con lamiera.

I telai sono modulari in modo che 2 telaini possono formare un telaino 1/1 DB

Il fondo antivarroa è suddiviso in modo che i 2 nuclei non possano comunicare internamente. Ogni nucleo ha una porticina e un cassetto in lamiera separato, per la pulizia. Il fondo è mobile e si blocca usando i ganci a molla.

Dimensioni: 335 X 550 X H470 mm
Peso: 12.010 kg / pc
Materiale: Abete

Arnietta completa montata (senza telaini)

SS6645I

Telaino modulare
2 X 1/1 DB Hoffman

(Infilata) • **RS6645I/OR**
(Inchiodata) • **RS6645I/NS**
(Smontata) • **RS6645I/KIT**



Arnietta 1/2 divisa da lato in 3 nuclei di fecondazione

Composto da un nido con le misure da un melario 1/2 DB per le arniette, diviso in tre nuclei di fecondazione con una lamiera zincata. I tre nuclei sono coperti da tre coprifavi con camino centrale. L'arnietta è coperta di un tetto in lamiera con ribattini.

I telai sono modulari in modo che 3 telaini possono formare un telaino 1/2 DB

Il fondo è fisso arieggiato e ogni nucleo ha una porticina separata.

Dimensioni: 220 X 340 X 300 mm
Peso: 5.812 kg / pc
Materiale: Abete

Arnietta completa montata (senza telaini)

SS6655I

Telaino modulare
3 X 1/2 DB Hoffman

(Infilata) • **RS6655I/OR**
(Inchiodata) • **RS6655I/NS**
(Smontata) • **RS6655I/KIT**



Arnietta 1/1 divisa da lungo in 2 nuclei di fecondazione

Composto da un nido con le misure da una arnietta 1/1 DB, diviso in due nuclei di fecondazione con una lamiera zincata. Gli due nuclei sono coperti da due coprifavi con nutritore frontale. La arnietta è coperta di un tetto in lamiera con ribattini.

I telaini sono standard DB e ogni nucleo contiene 3 telaini

Il fondo è fisso, arieggiato e ogni nucleo ha una porticina separata.

Dimensioni: 550 X 260 X H450 mm
Peso: 7.438 kg / pc
Materiale: Abete

Arnietta completa montata (senza telaini)

SS6647I

Telaino Standard IT 1/1 DB

(Infilato) • **RM5700I/VE**
(Inchiodato) • **RM5700I/NS**
(Smontato) • **RM5700I/KIT**



Arnietta 1/2 divisa da lato in 2 nuclei di fecondazione

Composto da un nido con le misure da un melario 1/2 DB diviso in due nuclei di fecondazione con una lamiera zincata. Gli due nuclei sono coperti da due coprifavi con nutritore frontale e un altro coperchio in polistirolo. La arnietta è coperta di un tetto in legno con lamiera.

I telai sono modulari in modo che 2 telaini possono formare un telaino 1/2 DB

Il fondo antivarroa è suddiviso in modo che i 2 nuclei non possano comunicare internamente. Ogni nucleo ha una porticina e un cassetto in lamiera separato, per la pulizia. Il fondo è mobile e si blocca usando gli morsetti a molla.

Dimensioni: 550 X 335 X H329 mm
Peso: 10.698 kg / pc
Materiale: Abete

Arnietta completa montata (senza telaini)

SS6657I

Telaino modulare
2 X 1/2 DB Hoffman

(Infilato) • **RS6657I/OR**
(Inchiodato) • **RS6657I/NS**
(Smontato) • **RS6657I/KIT**





Roinita impartita in 2 nuclee - pe latime

Roinita completa montata
(fara rame)
SS66581

Rama modulara 2 X 1/2 DB Hoffman

(Insarmata) • **RS66571/OR**
(Neinsarmata) • **RS66571/NS**
(Demontata) • **RS66571/KIT**

Compus din cuib care are masurile unei roinite 1/2 DB despartit in doua nuclee de imperechere cu ajutorul unei foite de tabla zincata. Fiecaruia dintre cele 2 nuclee ii corespunde cate un podisor cu hranitor frontal. Ambele nuclee au un capac comun din tabla cu nituri. Ramele sunt modulare astfel incat 2 rame pot forma o rama 1/2 DB

Fundul antivaroa este de asemenea impartit astfel incat cele 2 nuclee nu pot comunica la nivel intern. Fiecare nucleu are urdinis si tavita de curatare separata.

Dimensiuni: 510 X 290 X H290 mm
Greutate: 8.305 kg / buc
Material: Molid

Nucleu de fecundatie - APIDEA

Nucleul APIDEA este compus din un corp cu fund incastat, magazie, podisor parafinat cu hranitor frontal si capac din lemn cu tabla si izolat cu polistiren.

Material: Pin sau Molid
Greutate: 1.200 kg

Capac din lemn cu tabla si izotatie din polistiren • **CA78001**

Dimensiuni: 245 X 150 X 45 mm

Podisor cu hranitor frontal • **PD78001**

Dimensiuni: 245 X 150 X 70 mm

Magazie APIDEA • **MG78001**

Dimensiuni: 245 X 150 X 130 mm

Corp cu fund inclus APIDEA • **CB78001**

Dimensiuni: 245 X 150 X 190 mm

Rame APIDEA • **RS78501**

Dimensiuni: 120 X 100 X 40 mm

Nucleu APIDEA - model IT
(Montat, fara rame)

Dimensiuni: 245 X 150 X 405 mm

SS78001

Stup triplu - CASSONE si rama portstinghie pentru fecundatie sau productia de laptisor de matca (fara rame, nevopsit)

Acest stup este confectionat in mare parte din lemn de molid, si este despărțit în două cuiburi care sunt foarte asemănătoare modelului nostru de stupi de transport și un nucleu central. Cele trei compartimente sunt despărțite cu două bucăți de placaj mobile, prevăzute în partea de jos cu gratie Hanemann și sunt acoperite fiecare cu câte un podisor din lemn, parafinat, cu orificiu pentru hrănire. Toate acestea sunt acoperite cu un capac comun din lemn învelit în tablă zincată. Fundul acestui stup este antivaroa (plasă fixă) împărțit în trei la fel ca și cuibul de mai sus, fiecare compartiment având o tăviță din tablă zincată pentru curățarea rezidurilor. Fiecare cuib are urdinis separat, grilă antișoareci și distanțiere și permite mobilizarea albinelor prin grățiile haneman separate.

Stupul triplu poate fi utilizat pentru recoltarea lăptișorului de matcă sau pentru creșterea mătcilor.

Dimensiuni: 622 X 1145 X 476 mm

Greutate: 26.400 kg

Material: Molid

Rama port-stinghie - inclusa in configuratia stupului triplu

Rama port-stinghie are dimensiunile unei rame de cuib standard (470 x 25 x 300 mm), prevăzută în partea de sus cu un hrănitor tip uluc, parafinat, sub care se află cele 3 sau 4 stinghii mobile, egal distanțate.

Pe fiecare dintre cele 3 sau 4 stinghii, se pot aplica după preferință cu holșuruburi, cuie sau lipici între 10 și 13 baze suport și se poate obține până la 52 de botci. Pe aceste baze suport se aplică suportul de cupă, cupa, protecția pentru botci și hrănitorul. Se poate folosi atât cu sistemul Jenter cât și cu sistemul de transvazare Nicot.

Complet (montat) • **SS80101**

Complet (demontat) • **SS80101/KIT**

Rama portstinghie cu 3 stinghii (montata) • **RS8060F**

Rama portstinghie cu 4 stinghii (montata) • **RS80501**





Stup complet TOP BAR cu geam

Este un stup original din Kenia folosit pentru productia de miere. Ca si particularitate, foloseste in loc de rama doar o sipca cu canal frezat in care se introduce o foita de ceara de maxim 10 cm pe care albinele construiesc in continuare. Aceste rame se pot centrifuga doar in compartimente speciale pentru faguri sau capaceala, dar mierea poate fi extrasa prin presare.

Dimensiuni: 975 X 590 X 400 mm
Greutate: 30.000 kg/buc
Material preponderent: Molid

Montat • **SS8050F**

Suport stup pentru apicultura urbana

Se foloseste pentru inaltarea zborului albinelor la peste 2,6 metri, astfel incat se poate folosi in spatii frecventate de oameni (gospodarii, curti, gradini) fara a fi nevoie de echipament apicol de protectie.

Pe acest suport se pot monta o varietate de stupa stationari, iar urdinisul se etanseaza, albinele fiind directionate doar prin partea superioara a suportului. Pentru ca este confectionat din lemn (molid), la nivelul urdinisului este prevazut cu o fereastră pentru obresvarea activitatii, dedesubtul acesteia este un orificiu pentru curatare, ambele avand cate un oblon de lemn pentru inchiderea completa, si partea de jos a turnului este orificiul pentru ventilare prevenind astfel supraincalzirea pe timpul verii.

Dimensiuni: 2600 X 860 X 530 mm -
Greutate: 50.700 kg/buc
Material preponderent: Molid

Montat • **AC0008F**

Protectii impotriva viespilor asiatice (Velutina)

Protectie pentru urdinis impotriva viespilor Velutina

Dimensiuni: 340 X 515 X 220 mm
Greutate: 1.378 kg/buc
Material preponderent: Molid, Plasa metalica

Montat • **AC0012F**

Capcana pentru viespii Velutina

Dimensiuni: 500 X 240 X 180 mm
Greutate: 2.362 kg/buc
Material preponderent: Molid, Plastic

Montat • **AC0013F**



Stup ornamental de gradina de 10 rame DB (fara rame, nevopsit)

Este un stup atat ornamental - datorita celor patru picioare si balconasului care au rol mai mult estetic, cat si functional - pentru productia de miere, datorita configuratiei de 10 rame, cuib plus magazii.

Este compus din urmatoarele articole:

- Fund de lemn fara aerisire DB** • FNG107F
- Cuib Stationar DB GRD** • CBG900F
- Magazie 1/2 DB de 9R GRD** • MGG100F
- Podisor izolator fara orificiu** • PD3680F
- Capac din lemn cu tabla in 2 ape** • CA3801F

Dimensiuni: 605 X 550 X 600 mm - 19.037 kg/buc
Material preponderent: Molid

Montat • **SS8116F**
Demontat • **SS8116F/KIT**

Stup de observatie de 10 rame DB (fara rame, nevopsit)

Acest stup este potrivit din punct de vedere al cercetarii si dezvoltarii prentu ca e singurul stup complet DB (sau in in cazuri speciale LG) educational cu toate cele patru laturi expuse cu cate o fereastra din sticla atat la cuib cat si la magazie. Astfel se poate observa comportamentul mactii si albinelor atat in timpul culesului cat si in timpul repopulatii, constructiei de faguri si depozitarea mierii in magazii.

Este compus din urmatoarele articole:

- Fund antivarroa cu sipca DB OBS** • FNO107I
- Cuib OBS Stationar DB, h315mm** • CBO090I
- Magazie OBS 1/2 DB de 9 rame** • MGO300I
- Podisor cu disc 4 pozitii** • PD3600I
- Capac din lemn cu tabla in 2 ape** • CA3801I

Dimensiuni: 605 X 485 X 670 mm - 17.525 kg/buc
Material preponderent: Molid

Montat • **SS8110I**
Demontat • **SS8110I/KIT**

Stup de observatie de 12 rame DB (fara rame, nevopsit)

Este compus din urmatoarele articole:

- Fund antivarroa cu sipca DB OBS** • FNO207I
- Cuib OBS Stationar DB, h315mm** • CBO100I
- Magazie OBS 1/2 DB de 11 rame** • MGO350I
- Podisor cu disc 4 pozitii** • PD3700I
- Capac din lemn cu tabla in 2 ape** • CA3901I

Dimensiuni: 605 X 550 X 670 mm - 21.400 kg/buc
Material preponderent: Molid

Montat • **SS8812I**
Demontat • **SS8812I/KIT**



Stupi de Observatie cu o Rama.



Stup de observatie cu o rama DB 1/1 si magazie cu o rama DB 1/2 - model FR

Acest stup este potrivit din punct de vedere educational pentru ca, avand numai cate o rama in cuib si magazie, se poate observa activitatea completa a albinelor si matcii in orice moment. Se mai poate folosi pentru pastrarea matci pe timpul iernii iar pentru o mai buna izolatie, intre peretele din sticla si oblonul lateral este un spatiu care se poate completa cu o placa din polistiren. Peretii laterali din sticla sunt fixati intr-un canal si se pot scoate prin partea de sus a cuibului respectiv a magaziei, pentru curatare la nevoie. Capacul cuibului si magazia se blocheaza cu ajutorul unor cleme reglabile, capacul are in partea superioara un maner pentru facilitarea transportului.

Dimensiuni: 590 X 110 X 590 mm
Greutate: 6.170 kg
Material: Molid

Complet (montat) • **SS8200F**
Magazie (montata) • **MG0825F**

Stup de observatie cu o rama - model ES

Acest model nu are magazie, insa este adaptat pentru rama verticala model spaliol.

Peretii laterali din sticla sunt fixati intr-un canal si se pot scoate prin partea de sus a cuibului, pentru curatare. Capacul cuibului se blocheaza cu ajutorul unor cleme reglabile. Acesta are in partea superioara un maner pentru facilitarea transportului.

Dimensiuni: 530 X 110 X 415 mm
Greutate: 5.950 kg
Material: Molid

Complet (montat) • **SS8300S**
Rama ES - Verticala • **RME555S/VE**



Stup de observatie cu un geam - model FR



Stup de observatie standard DB (sau in cazuri speciale LG) cu capacul si fundul obisnuit. Podisoarele de observatie construite cu o placa de plexiglass, ajuta la monitorizarea activitatii albinelor fara a deschide stupul si de asemenea corpul si magazia cu cate un geam ajuta la observarea minima fara pierderi importante de caldura.

Corp de observatie cu un geam de 10 rame DB
Dimensiuni: 520 X 430 X 315 mm - 5.608 kg/buc
Material: Molid, Sticla
Complet (montat) • **CBO0911**

Magazie de observatie cu un geam de 10 rame 1/2 DB
Dimensiuni: 520 X 430 X 172 mm - 2.967 kg/buc
Material: Molid, Sticla
Complet (montat) • **MGO3011**

Podisor de observatie cu disc 4 pozitii pentru 10 rame DB
Dimensiuni: 500 X 430 X 60 mm - 1.570 kg/buc
Material: Molid, Plexiglass
Complet (montat) • **PDO3601**

Podisor de observatie pentru 10 rame DB
Dimensiuni: 500 X 430 X 30 mm - 1.226 kg/buc
Material: Molid, Plexiglass
Complet (montat) • **PDO368F**

Roinita Utilitara cu accesorii

Trusa utilitara de tip Roinita.
Confectionata din molid, cu spatiu in interior pentru 6 rame 1/1 iar pe exterior cu suporti pentru transportul accesoriilor pentru stupina.

Dimensiuni: 550 X 360 X 310 mm
Greutate: 5.984 kg
Material: Molid

Complet (montat) • **SS60001**



Suport inclinat pentru maturatoare

Suport din lemn pentru maturatoare, cu 5 nivele de inclinare sau drept.

Dimensiuni: 370 X 370 X 190 mm
Greutate: 1.700 kg
Material: Molid

Complet (montat) • **AC0090F**

Suport pentru transvazare

Suport de rama pentru facilitarea transvazarii

Dimensiuni: 615 X 420 X 540 mm
Greutate: 3.000 kg
Material: Molid

Complet (montat) • **AC0500F**

